



Poenggivende publikasjoner og varig åpen tilgang til forskningsresultater: Status april, august og desember

Lvert av Universitetsbiblioteket, e-post openaccess@nord.no

Årsrapport 2023



Innhold

SAMMENDRAG	1
BESKRIVELSE AV INNHOLD I OVERSIKTENE	2
BAKGRUNN	4
DEL 1: NORD UNIVERSITET	5
DEL 2: FAKULTETSVIS OVERSIKT	14
Fakultet for biovitenskap og akvakultur	14
Fakultet for lærerutdanning og kunst- og kulturfag	22
Fakultet for samfunnsvitenskap	30
Fakultet for sykepleie og helsevitenskap	38
Handelshøgskolen	46

Denne rapporten gjelder for:

År: 2023

Periode: Hele året

Saksnummer: 24/01484

Dokumentet inneholder publiseringsstatus totalt og for fakultetene, og leveres 3 ganger per år:

- ved utgangen av april – foreligger i løpet av mai
- ved utgangen av august – foreligger i løpet av september
- Årsresultat. Rapporteringsfrist er normalt 31. mars påfølgende år, publiseringsstatus foreligger i løpet av april. Rapporteringsfrist for 2023-publikasjoner var 12. april 2024.

Merk: Publiseringsstatus første og andre tertial er å betrakte som anslag. Registrerte publikasjoner i Cristin gjennomgås innen poenggivende publisering rapporteres til NVI (Norsk vitenskapsindeks). T.o.m. 2024 dannet NVI-rapporteringen grunnlag for uttelling i finansieringssystemet. Rapporteringsfrist angis årlig i [rapporteringsinstruksen](#). Rapporteringen fortsetter også etter at publiseringsindikatoren er fjernet fra finansieringen for UH-institusjoner (jf. [regjeringas utsynsmelding](#)); forskningsinstitutt og helseforetak får fortsatt finansiell uttelling og det er behov for fullstendig statistikk over vitenskapelig publisering i Norge.

Analyser i årsrapporten for 2023 er basert på data fra tidsrommet 2019 - 2023, hentet fra [Cristin, Database for statistikk om høyere utdanning \(DBH\)](#) og egne data. Fra Cristin er data hentet ut via visnings- og analyseverktøyet DUCT (Data Ut fra Cristin via Tableau). Informasjon om ansatte i UFF-stillinger, UFF-årsverk og publiseringspoeng er hentet fra DBH. Egne data består av informasjon fra bl.a. Scopus og Nord Open Research Archive (for oversikt publiserte artikler og open access-/tilgangsstatus).

Alle publikasjonene som rapporteres til NVI inngår i analysene, dvs. vitenskapelige tidsskriftartikler, vitenskapelige monografier og kapitler i vitenskapelige antologier. Unntatt er status for åpen publisering (oversikt 2 til 5), som kun omfatter vitenskapelige tidsskriftartikler.

Definisjoner

Nivå (1 eller 2): Kvalitetsnivå på publikasjoner basert på en rangering av publiseringskanaler etter vitenskapelig kvalitet og prestisje. [Kanalregisteret til Direktoratet for høyere utdanning og kompetanse \(HK-dir\)](#), tidligere DBH/NSDs kanalregister, gir en oversikt over nivå på publiseringskanaler; for detaljer om nivåinndelingen, se [Norsk Publiseringsindikator \(NPI\)](#).

Publiseringspoeng: Publiseringspoeng er en indikator på omfang og kvalitet i vitenskapelig publisering, og er basert på forfatterandeler, publikasjonsform, publikasjonsnivå og internasjonalt medforfatterskap. For informasjon om beregning av publiseringspoeng, se [NPI](#).

UFF-stillinger/årsverk: Omfatter undervisnings-, forsknings- og formidlingsstillinger, både faste og midlertidige stillinger (f.eks. stipendiater). En oversikt over relevante stillingskoder fins på [DBHs nettsider](#).

SAMMENDRAG

I 2023 publiserte forskere ved Nord universitet 791 vitenskapelige publikasjoner: 628 tidsskriftartikler, 151 antologikapitler og 12 monografier; disse publikasjonene ga 722.68 publiseringspoeng. Dette er en liten nedgang fra 2022 hvor det ble publisert 802 vitenskapelige publikasjoner (tilsvarende 755.69 publiseringspoeng). Nedgangen skyldes lavere antall publiserte bokkapitler og monografier, mens det er publisert noen flere tidsskriftartikler.

Andel nivå 2-publikasjoner viser en nedgang fra nesten 23 % i 2022 til 18.2 %; samtidig har andel publikasjoner som er resultat av internasjonalt samarbeid økt med 2.2 %. Andel vitenskapelige tidsskriftartikler som er publisert med åpen tilgang har vært stabil siden 2021, med en liten økning fra 2021/2022 (76 %) til 2023 (77 %). Andel grønn open access, dvs. tilgjengeliggjøring av akseptert manuskriptversjon i institusjonens vitenarkiv, Nord Open Research Archive, er noe høyere enn i 2022. Potensialet for å gjøre flere artikler åpent tilgjengelig via grønn open access er imidlertid stort og tilsvarer 12 % av artikkelvolumet.

BESKRIVELSE AV INNHOLD I OVERSIKTENE

Oversikt 1: Antall registrerte publikasjoner i Cristin: Monografier, antologikapitler, tidsskriftartikler

Tidligere år: Antall publikasjoner for *hele* året vises i oversikten.

Oversikt 2: Antall publiserte tidsskriftartikler, hvorav ant. registrert og ant. ikke registrert i Cristin

Oversikten viser hvor mange tidsskriftartikler som er publisert fra Nord universitet, og hvor mange av disse som er registrert / ikke registrert i Cristin på rapporttidspunktet («Registrert» og «Ikke registrert»). Denne oversikten er ikke relevant for årsrapporten.

Oversikt 3: Antall registrerte tidsskriftartikler i Cristin, status publisering med åpen tilgang

Oversikten viser i hvilken grad registrerte artikler i Cristin (ref. oversikt 1 & 2) er publisert med åpen tilgang.

OA-type	Forklaring av status publisering med åpen tilgang
<p>Gull open access: Artiklene er publisert i tidsskrift med åpen tilgang.</p> <p>Tidsskriftavtale: Artiklene er åpent tilgjengelige som følge av universitetsbibliotekets les-og-publisert-avtaler.</p> <p>Hybrid og/eller andre avtaler: Artiklene er publisert i tidsskrift uten åpen tilgang / abonnementsbasert tidsskrift. Artikkelen er frikjøpt av forfatter, slik at den er åpent tilgjengelig. Noen av artiklene kan være publisert åpent gjennom andres avtaler (korresponderende forfatter tilhører annen institusjon).</p>	<p>Disse artiklene er åpent tilgjengelige og merket open access i oversikten.</p>
<p>Grønn og åpent tilgjengelig: Artikkelen er publisert i tidsskrift uten åpen tilgang / abonnementsbasert tidsskrift. Opplastet fulltekstdokument i Cristin er rettighetsklarert og arkivert i Nord Open Research Archive. Oftest har artikkelen embargo som følge av utgivers rettigheter; artikkelen blir åpent tilgjengelig fra vitenarkivet ved embargoperiodens utløp. Artikler publisert f.o.m. 01.09.2023 kan tilgjengeliggjøres uten embargo, iht. Nords nye rettighetspolitikk.</p>	<p>Disse artiklene er arkivert og blir åpent tilgjengelige via vitenarkivet ved utløp av embargo.</p>
<p>Kan bli grønn (fulltekst mangler eller feil versjon): Artikkelen er publisert i tidsskrift uten åpen tilgang / abonnementsbasert tidsskrift. Det er ikke lastet opp fulltekst i Cristin, eller det er lastet opp feil versjon. Artikkelen kan bli grønn og åpent tilgjengelig dersom forfatter laster opp korrekt artikkelversjon.</p>	<p>Hvis forfatter laster opp korrekt artikkelversjon i Cristin, kan disse artiklene gjøres åpent tilgjengelig via vitenarkivet.</p>
<p>Ukjent: Artiklene er publisert i tidsskrift hvor forlagets rettighetspolicy er ukjent/uklar. Disse blir ikke åpent tilgjengelige fra vitenarkivet, men får varig lagring når forfatter har lastet opp fulltekstversjon i Cristin.</p>	<p>Blir ikke åpent tilgjengelige via vitenarkivet. Får varig lagring.</p>

Oversikt 4: Antall registrerte tidsskriftartikler med varig lagring og åpen tilgang i arkivet

Rad «Feil versjon / lukket arkivering»: Versjonen som er lastet opp i Cristin kan ikke tilgjengeliggjøres i vitenarkivet. Fulltekstdokumentet arkiveres «lukket», dvs. med 100 års embargo. Dette betyr i praksis at artikkelen får langtidsbevaring i arkivet, men den blir ikke åpent tilgjengelig. Artikler som er lastet opp i feil versjon inkluderes i oversikt 5.

Rad «Ja»: Korrekt versjon av fulltekstdokument er lastet opp i Cristin og dette er arkivert. Embargo kan fortsatt gjelde for enkelte artikler, som blir automatisk tilgjengelige ved embargoens utløp.

Rad «Nei»: Det gjenstår at forfatter laster opp fulltekstdokument i Cristin (jf. detaljert oversikt 5).

Rad «Opplastet»: Fulltekstdokument er lastet opp. Rettighetsklarering gjenstår på tidspunktet oversikten ble fremstilt. Opplastet dokumentversjon kan være i strid med utgivers policy; det er derfor usikkert om alle artikler med status «opplastet» kan arkiveres med åpen tilgang. Kategorien «opplastet» er ikke relevant i årsrapporten,

ettersom alle artiklene som er blitt lastet opp har blitt rettighetsklarert og (hvis mulig) arkivert (NB: Ett unntak for 2022 som skyldes usikkerhet mht. rapportering og ukjente rettigheter).

Oversikt 5: Registrerte tidsskriftartikler uten opplastet fulltekstdokument (gjelder bare fakultetene)

Oversikten viser artikler som er registrert i Cristin (forfatter har kreditert Nord universitet), men hvor fulltekstdokumentet mangler eller hvor det er lastet opp feil versjon (hvv. rad «Nei» og rad «Feil versjon / lukket arkivering» i oversikt 4). Disse artiklene har potensial for å få sikker langtidsoppbevaring og varig åpen tilgang via Nord Open Research Archive. Av personvern hensyn sendes oversikt 5 ut som eget dokument (se vedlegg).

Oversikt 6: Antall publiserende forskere

Oversikten viser hvor mange forskere som har kreditert Nord universitet på sine publikasjoner (vitenskapelige tidsskriftartikler, kapitler i antologier og monografier).

Oversikt 7: Antall forskere som har publisert fra ett til fem år i perioden

Oversikten viser antall forskere som har publisert fra ett til fem år i perioden, fordelt per fakultet (vitenskapelige tidsskriftartikler, kapitler i antologier og monografier). Bare forskere som har publisert i minst ett av årene inngår. Spesielt for Nord-oversikten: Samlet antall for perioden fremkommer i søylen for hvert fakultet. Andel er fremstilt langs koordinataksen, da antallet varierer til dels betydelig mellom fakultetene. Oversikten er bare mulig å fremstille i årsrapporten.

Oversikt 8: Antall publiserende og ansatte i undervisnings-, forsknings- og formidlingsstillinger, fordelt på kvinner og menn

Oversikten viser utviklingen i antall publiserende og ansatte i undervisnings-, forsknings- og formidlingsstillinger, for menn og kvinner. Analysen inkluderer vitenskapelige tidsskriftartikler, kapitler i antologier og monografier. Oversikten er bare mulig å fremstille i årsrapporten.

Oversikt 9: Antall registrerte publikasjoner i Cristin, fordelt på nivå 1 og 2

Oversikt 10: Antall registrerte publikasjoner i Cristin, med og uten internasjonalt samarbeid

Oversikt 11: Antall samarbeidsland per publikasjon

Oversikten viser antall forskjellige land medforfattere på Nord universitets internasjonale sampublikasjoner kommer fra (vitenskapelige tidsskriftartikler, kapitler i antologier og monografier). Oversikten er bare mulig å fremstille i årsrapporten.

Oversikt 12: Samarbeidsland med flest sampublikasjoner

Oversikten viser hvilke land Nord universitets forskere har mest aktivt publiseringssamarbeid med (vitenskapelige tidsskriftartikler, kapitler i antologier og monografier). Oversikten er bare mulig å fremstille i årsrapporten.

Oversikt 13: Antall registrerte publikasjoner i Cristin, språk

Oversikten viser på hvilke språk forskere ved Nord universitet har publisert. Oversikten er bare mulig å fremstille i årsrapporten.

Oversikt 14: Antall registrerte publikasjoner i Cristin, publiseringspoeng

Oversikten viser hvor mange publiseringspoeng forskere ved Nord universitet har fått for sine publikasjoner. Oversikten er bare mulig å fremstille i årsrapporten.

BAKGRUNN

Kunnskap skal gjøres tilgjengelig

Kunnskap bør være enkelt tilgjengelig for dem som ønsker å bruke den, jf. universitetets publiseringspolitikk for åpen tilgang. Vitenskapelige publikasjoner er en kilde til innovasjoner i næringsliv og offentlig sektor. Tilgang til vitenskapelige resultater kan styrke demokrati og fri meningsutveksling, og bidra til spredning av forskning og kunnskap til nye brukergrupper. Vitenskapelig publisering ved Nord universitet har økt. Det er en god utvikling, men det er fortsatt miljøer der publiseringsaktiviteten burde være høyere og/eller av høyere kvalitet.

Åpen publisering (open access) bidrar til at kunnskap kan deles uavhengig av økonomiske muligheter. Slik publisering innebærer fri tilgang til forskningsresultater på nettet. Det oppnås enten ved at forskningsresultater publiseres i tidsskrift med åpen tilgang, som gir fri bruksrett for alle, eller ved at forskningsarbeid lastes opp og gjøres tilgjengelig i åpne institusjonsarkiv (egenarkivering). Norges forskningsråd og EU stiller strenge krav til åpen tilgang til forskningsresultater fra prosjekt de har vært med på å finansiere. Forskningsrådet krever åpen tilgang til alle vitenskapelige artikler som er resultat av forskning helt eller delvis finansiert av Forskningsrådet. Alle artikler med slik finansiering skal egenarkiveres i institusjonsarkivet. Også i EUs innovasjon- og forskningsprogram Horisont 2020 (og påfølgende program Horisont Europa) gjelder prinsippet om fri tilgang til publikasjoner fra finansierte prosjekter. EU stiller krav om at det skal være mulig for interesserte å få hurtig tilgang (på nettet) til fulltekstversjoner av fagfellevurderte publikasjoner og benytte disse privat eller vitenskapelig, og uten finansielle hindre. Kravet om egenarkivering gjelder i utgangspunktet for alle samarbeidsprosjekt. Umiddelbar publisering i tidsskrift med åpen tilgang er den foretrukne løsningen fra EUs side.

Nord universitet legger til rette for åpen tilgang gjennom vårt eget institusjonelle arkiv [Nord Open Research Archive](#), og gjennom et fond for publisering i vitenskapelige tidsskrift med åpen tilgang på nivå 1 eller 2 i det norske forskningsdokumentasjonssystemet, samt bøker hos godkjente forlag. I tillegg har Nord universitet innført en [institusjonell rettighetspolitikk](#) som gjelder alle vitenskapelige tidsskriftartikler med publiseringsdato f.o.m. 01.09.2023. Rettighetspolitikken sikrer at tilknyttede forskere alltid kan gjøre minimum akseptert manuskriptversjon **umiddelbart** tilgjengelig i institusjonsarkivet.

Økt andel åpen publisering er viktig for å realisere universitetets publiseringspolitikk på feltet, og for den videre visjonen om å spre forskningsbasert kunnskap for en bedre verden. Publikasjoner som arkiveres i Nord Open Research Archive blir indeksert i flere søkemotorer. Det bidrar til å spre forskningsresultatene fra universitetet på en effektiv måte. Å sørge for at vitenskapelige publikasjoner befinner seg i arkivet, sikrer også at de oppbevares for fremtiden/får varig lagring. Viktigheten av dette bekreftes gjennom en studie som viser at [176 open access-tidsskrift har forsvunnet](#) i løpet av to tiår - inkludert forskningsresultatene som var publisert der.

HVORDAN GJØRE FORSKNINGSRESULTATER ÅPENT TILGJENGELIG OG SIKRE VARIG TILGANG?

1. Forfatter [registrerer publikasjonen](#) i Cristin (metadata)

2. Forfatter [laste opp/egenarkiverer tilhørende fulltekstdokument i Cristin](#). Merk: For artikler som *ikke er publisert i tidsskrift med åpen tilgang*, må forfatter sørge for å laste opp korrekt versjon av artiklene. Det er vanligvis lov å egenarkivere den aksepterte manuskript-/postprintversjonen av artikkelen i institusjonsarkivet; les ev. mer om artikkelversjoner på [universitetsbibliotekets nettsider](#). Prosessen er beskrevet i figur nedenfor.



DEL 1: NORD UNIVERSITET

Oversikt 1: Antall registrerte publikasjoner i Cristin: Monografier, antologikapitler, tidsskriftartikler

Registrerte publikasjoner 2019 til 2023 - Nord					
Publikasjonsform	2019	2020	2021	2022	2023
Antologikapittel	201	171	246	167	151
Artikkel	423	589	609	620	628
Monografi	9	15	26	15	12
Totalt	633	775	881	802	791

Kilde: Cristin

Registrerte publikasjoner 2019 til 2023 - Nord, per fakultet															
Fakultet	Antologikapittel					Artikkel					Monografi				
	2019	2020	2021	2022	2023	2019	2020	2021	2022	2023	2019	2020	2021	2022	2023
Administrasjon	2	–	–	1	–	–	1	–	1	2	–	–	–	–	–
FBA	2	3	2	5	–	99	147	165	168	179	–	–	–	–	–
FLU	62	23	103	31	67	110	126	123	147	149	–	7	10	6	4
FSH	26	6	31	12	4	71	125	138	134	140	1	–	–	–	–
FSV	75	90	63	74	63	53	81	82	77	71	2	4	13	9	7
HHN	34	49	47	44	17	90	109	101	93	87	6	4	3	–	1
Totalt	201	171	246	167	151	423	589	609	620	628	9	15	26	15	12

Artikler som krediterer flere fakultet knyttes kun til ett av dem, og telles bare én gang, i den foreliggende statistikken.

Det forekommer derfor avvik mht. antall artikler for det enkelte fakultet.

Kilde: Cristin

For en oversikt over antall publiserende forskere, se oversikt 6.

Oversikt 2: Antall publiserte tidsskriftartikler hittil i år, hvorav ant. registrert og ant. ikke registrert i Cristin

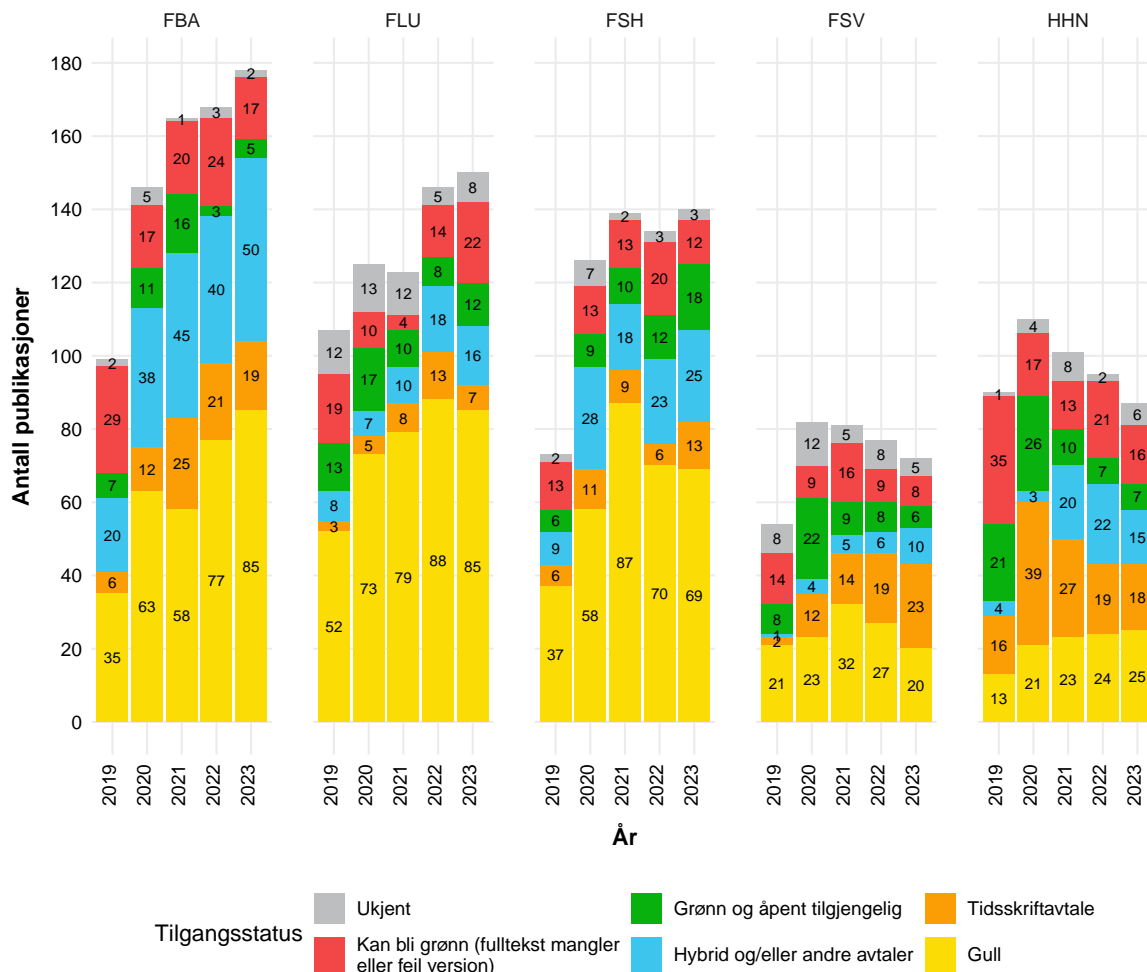
Oversikt 2 er ikke relevant for årsrapporten ettersom alle publikasjonene må være registrert i Cristin for å kunne bli rapportert til NVI.

Oversikt 3: Antall registrerte tidsskriftartikler i Cristin, status publisering med åpen tilgang

Publisering med åpen tilgang 2019 til 2023 - Nord			
År	Tilgangsstatus	Antall	Andel (%)
2019	Open access	233	55
	Grønn og åpent tilgjengelig	55	13
	Kan bli grønn (fulltekst mangler eller feil versjon)	110	26
	Ukjent	25	6
	Totalt	423	–
2020	Open access	397	67
	Grønn og åpent tilgjengelig	85	14
	Kan bli grønn (fulltekst mangler eller feil versjon)	66	11
	Ukjent	41	7
	Totalt	589	–
2021	Open access	460	76
	Grønn og åpent tilgjengelig	55	9
	Kan bli grønn (fulltekst mangler eller feil versjon)	66	11
	Ukjent	28	5
	Totalt	609	–
2022	Open access	473	76
	Grønn og åpent tilgjengelig	38	6
	Kan bli grønn (fulltekst mangler eller feil versjon)	88	14
	Ukjent	21	3
	Totalt	620	–
2023	Open access	481	77
	Grønn og åpent tilgjengelig	48	8
	Kan bli grønn (fulltekst mangler eller feil versjon)	75	12
	Ukjent	24	4
	Totalt	628	–

Kilde: Cristin og egne data (egne data = manuell oppfølging basert på bl.a. Scopus, Pubmed, Sherpa Romeo, NSD/HK-dir)

Publisering med åpen tilgang 2019 til 2023 – Nord, per fakultet



Kilde: Cristin og egne data (egne data = manuell oppfølging basert på bl.a. Scopus, Pubmed, Sherpa Romeo, NSD/HK-dir)

Oversikt 4: Antall registrerte tidsskriftartikler med varig lagring og åpen tilgang i arkivet

Arkiveringsstatus registrerte artikler 2023 - Nord

Arkivert	Antall	Andel (%)
Feil versjon / lukket arkivering	9	1
Ja	373	59
Nei	246	39
Totalt	628	-

Feil versjon / lukket arkivering: Versjonen som er lastet opp i Cristin kan ikke tilgjengeliggjøres i vitenarkivet. Oftest gjelder dette artikler som er publisert i abonnementsbasert tidsskrift, hvor utgiver bare tillater tilgjengeliggjøring av akseptert manuskript, men ikke publisert versjon (grønn OA). Opplastet publisert versjon får langtidsbevaring i arkivet; forfattere bes likevel om å laste opp korrekt versjon, slik at artikkelen kan bli åpent tilgjengelig.

Kilde: Cristin og egne data (egne data = manuell oppfølging basert på Nord Open Research Archive)

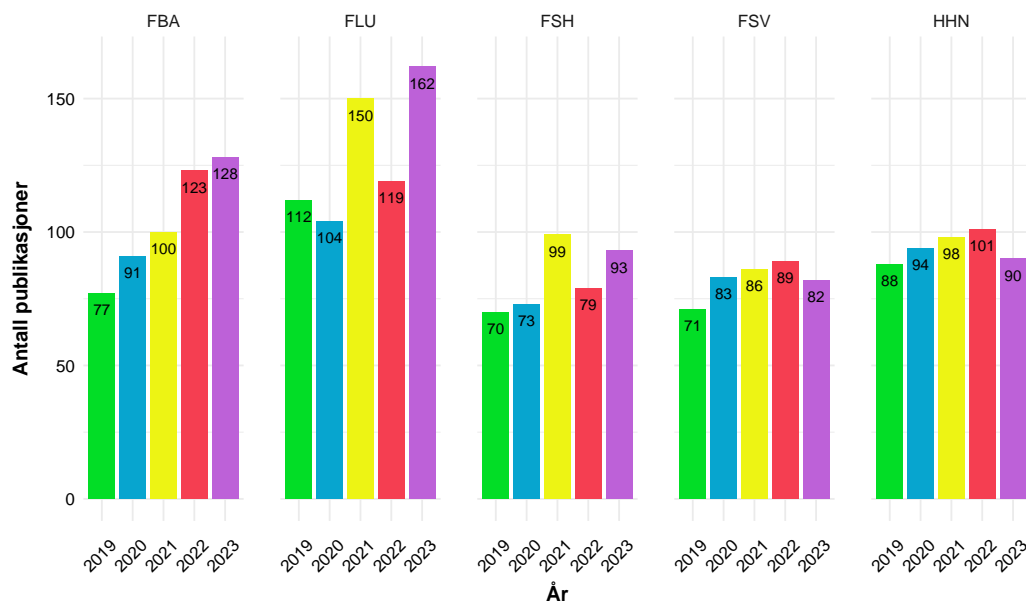
Oversikt 6: Antall publiserende forskere

Publiserende forskere 2019 til 2023 - Nord, per fakultet					
Fakultet	2019	2020	2021	2022	2023
FBA	77	91	100	123	128
FLU	112	104	150	119	162
FSH	70	73	99	79	93
FSV	71	83	86	89	82
HHN	88	94	98	101	90
Totalt	418	445	533	511	555

Noen forskere krediterer flere fakultet, men de knyttes kun til ett av dem, og telles bare én gang, i den foreliggende statistikken. Det forekommer derfor avvik mht. antall publiserende forskere for det enkelte fakultet.

Kilde: Cristin

Publiserende forskere 2019 til 2023 – Nord, per fakultet

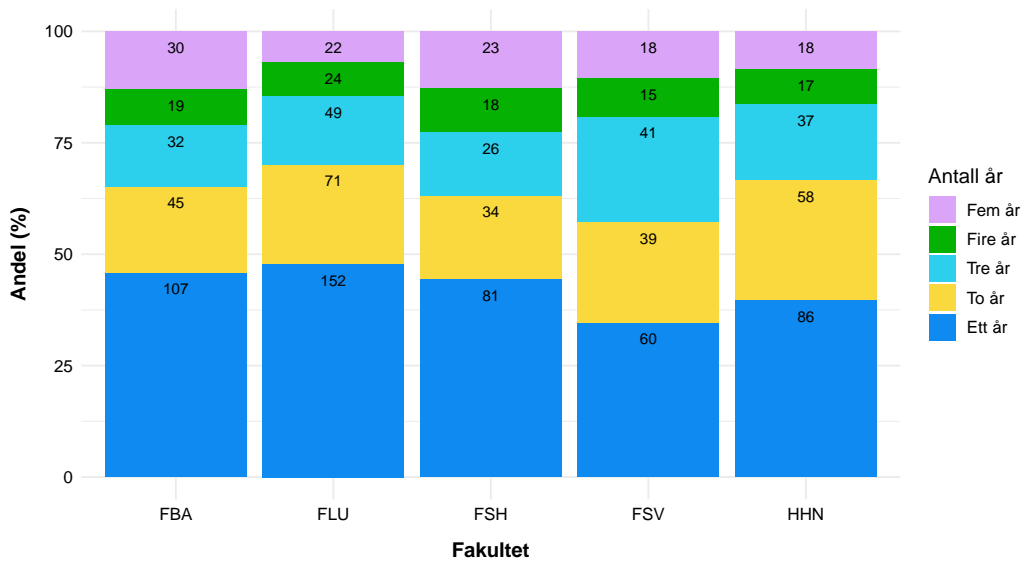


Noen forskere krediterer flere fakultet, men de knyttes kun til ett av dem, og telles bare én gang, i den foreliggende statistikken. Det forekommer derfor avvik mht. antall publiserende forskere for det enkelte fakultet.

Kilde: Cristin

Oversikt 7: Antall forskere som har publisert fra ett til fem år i perioden

Antall forskere som har publisert fra ett til fem år i perioden 2019 til 2023 – Nord, per fakultet

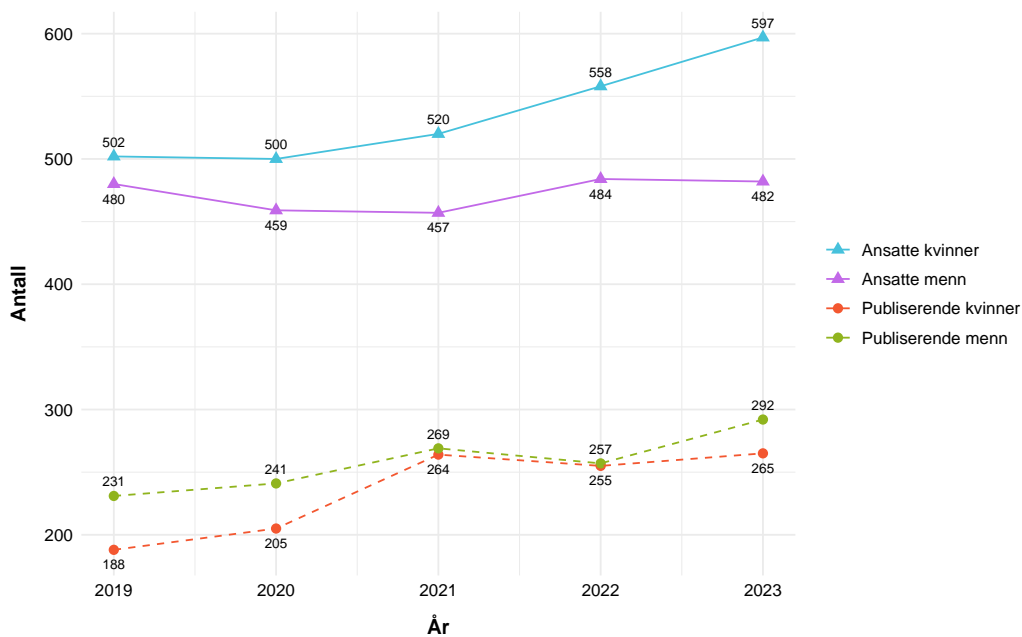


Tallene i søylene viser antall forskere som har publisert fra ett til fem år i perioden. Bare forskere som har publisert i minst ett av årene inngår. Andel er fremstilt langs koordinataksen da antallet varierer til dels betydelig mellom fakultetene.

Kilde: Cristin

Oversikt 8: Antall publiserende og ansatte i undervisnings-, forsknings- og formidlingsstillinger, fordelt på kvinner og menn

Antall publiserende og antall ansatte i UFF-stillinger, fordelt på kvinner og menn 2019 til 2023 – Nord



Kilde: Cristin, DBH

Oversikt 9: Antall registrerte publikasjoner i Cristin, fordelt på nivå 1 og 2

Nivåfordeling registrerte publikasjoner 2019 til 2023 - Nord															
Nivå	Antologikapittel					Artikkel					Monografi				
	2019	2020	2021	2022	2023	2019	2020	2021	2022	2023	2019	2020	2021	2022	2023
Nivå 1	158	119	159	94	119	349	505	521	514	518	8	10	21	10	10
Nivå 2	43	52	87	73	32	74	84	88	106	110	1	5	5	5	2
Totalt	201	171	246	167	151	423	589	609	620	628	9	15	26	15	12

Kilde: Cristin

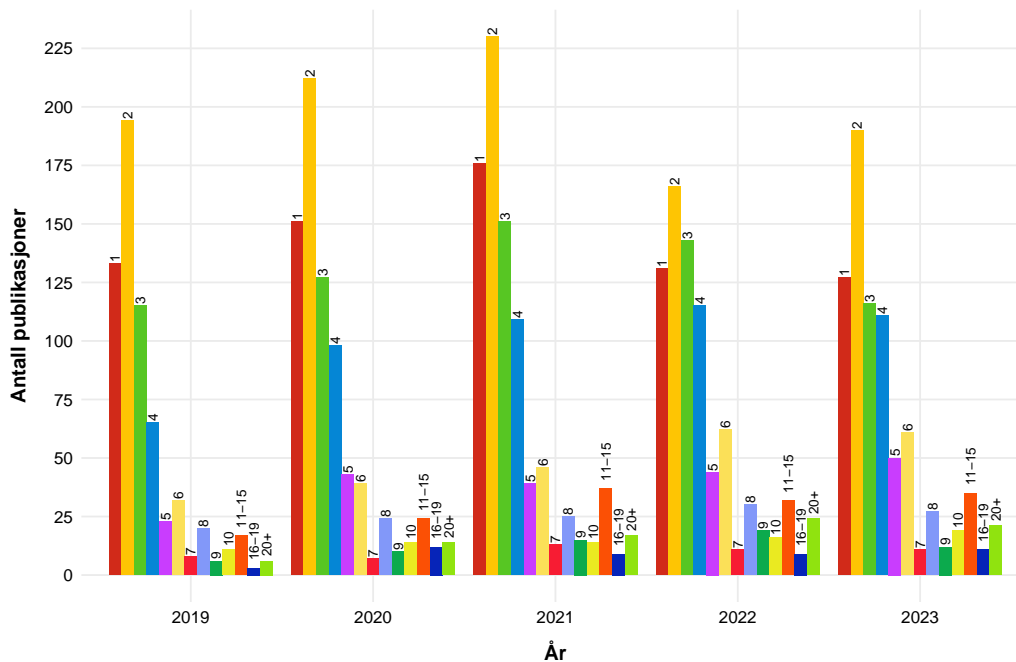
Oversikt 10: Antall registrerte publikasjoner i Cristin, med og uten internasjonalt samarbeid

Publikasjoner med/uten internasjonalt samarbeid 2019 til 2023 - Nord															
Samarbeid	Antologikapittel					Artikkel					Monografi				
	2019	2020	2021	2022	2023	2019	2020	2021	2022	2023	2019	2020	2021	2022	2023
Med internasjonalt	41	32	57	30	29	226	332	335	366	377	1	1	–	1	3
Uten internasjonalt	160	139	189	137	122	197	257	274	254	251	8	14	26	14	9
Totalt	201	171	246	167	151	423	589	609	620	628	9	15	26	15	12

Kilde: Cristin

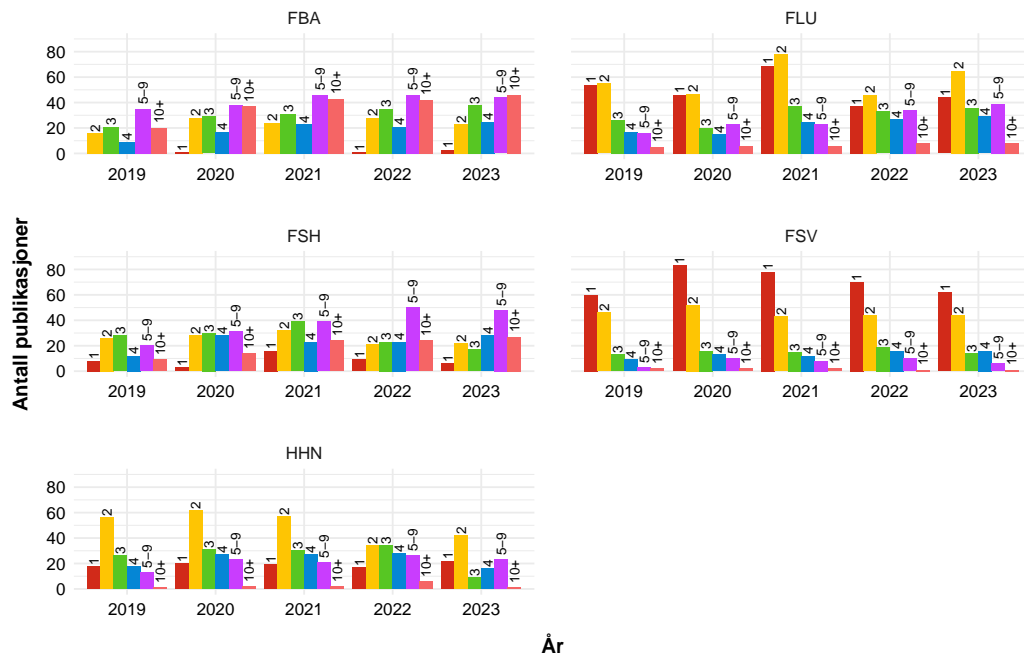
Oversikt 11: Antall samarbeidsland per publikasjon

Antall samarbeidsland per publikasjon 2019 til 2023 – Nord



Kilde: Cristin

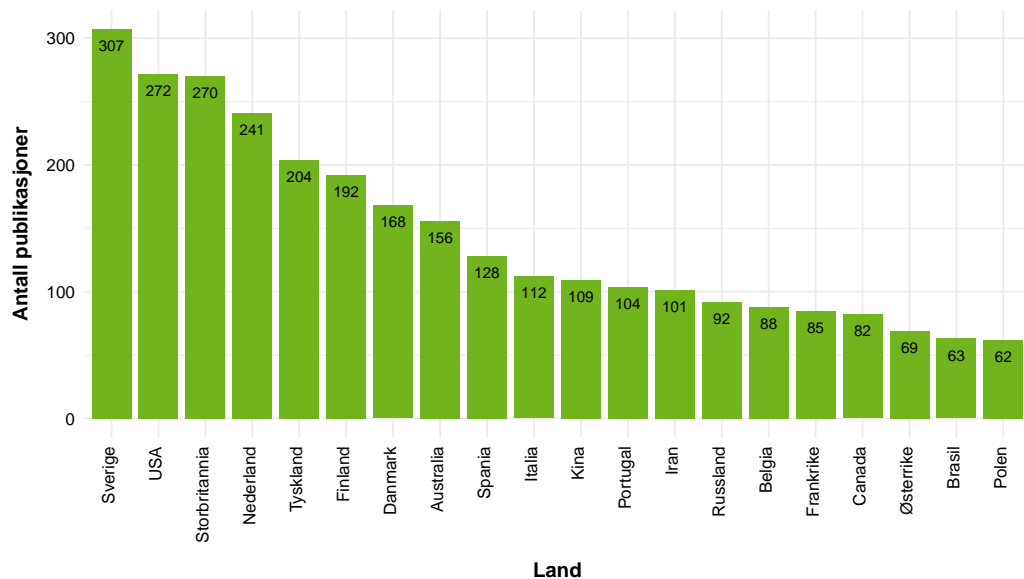
Antall samarbeidsland per publikasjon 2019 til 2023 – Nord, per fakultet



Kilde: Cristin

Oversikt 12: Samarbeidsland med flest sampublikasjoner

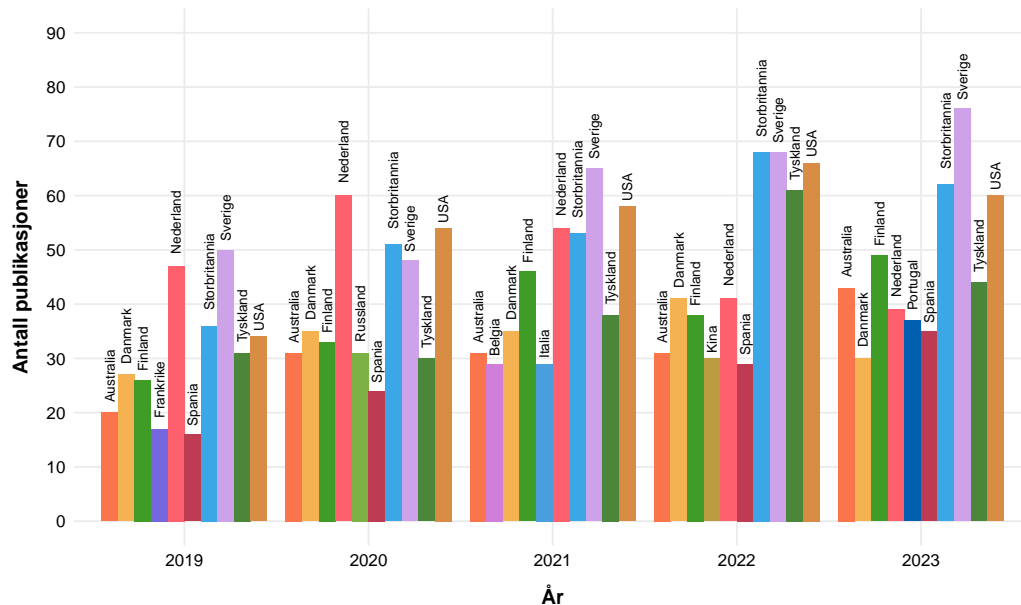
Samarbeidsland med flest sampublikasjoner (topp 20), sammenlagt for 2019 til 2023 – Nord



Topp 20. I enkelte tilfeller kan det bli flere enn 20 land. Dette skyldes at programvaren brukt i analysen velger de landene med flest sampublikasjoner; dersom flere land har samme antall sampublikasjoner, tas alle landene med i oversikten.

Kilde: Cristin

Samarbeidsland med flest sampublikasjoner (topp 10) 2019 til 2023 – Nord



Topp 10. I enkelte tilfeller kan det bli flere enn 10 land. Dette skyldes at programvaren brukt i analysen velger de landene med flest sampublikasjoner; dersom flere land har samme antall sampublikasjoner, tas alle landene med i oversikten.

Kilde: Cristin

Oversikt 13: Antall registrerte publikasjoner i Cristin, språk

Språk	Språk på publikasjoner 2019 til 2023 - Nord														
	Antologikapittel					Artikkel					Monografi				
	2019	2020	2021	2022	2023	2019	2020	2021	2022	2023	2019	2020	2021	2022	2023
Dansk	1	2	–	4	–	1	–	1	1	–	–	–	–	–	–
Engelsk	78	85	126	117	81	379	529	549	575	591	5	7	10	9	4
Finsk	–	–	–	–	–	–	–	–	1	2	–	–	–	–	–
Norsk	109	73	118	45	66	37	56	56	41	34	3	6	11	3	5
Portugisisk	–	–	–	–	–	–	–	1	–	–	–	–	–	–	–
Russisk	–	–	–	–	–	1	–	1	–	–	–	–	–	–	–
Svensk	2	1	–	–	1	3	–	–	1	1	–	–	–	–	1
Tysk	11	10	2	1	3	2	4	1	1	–	1	2	5	3	2
Totalt	201	171	246	167	151	423	589	609	620	628	9	15	26	15	12

Kilde: Cristin

Oversikt 14: Antall registrerte publikasjoner i Cristin, publiseringspoeng

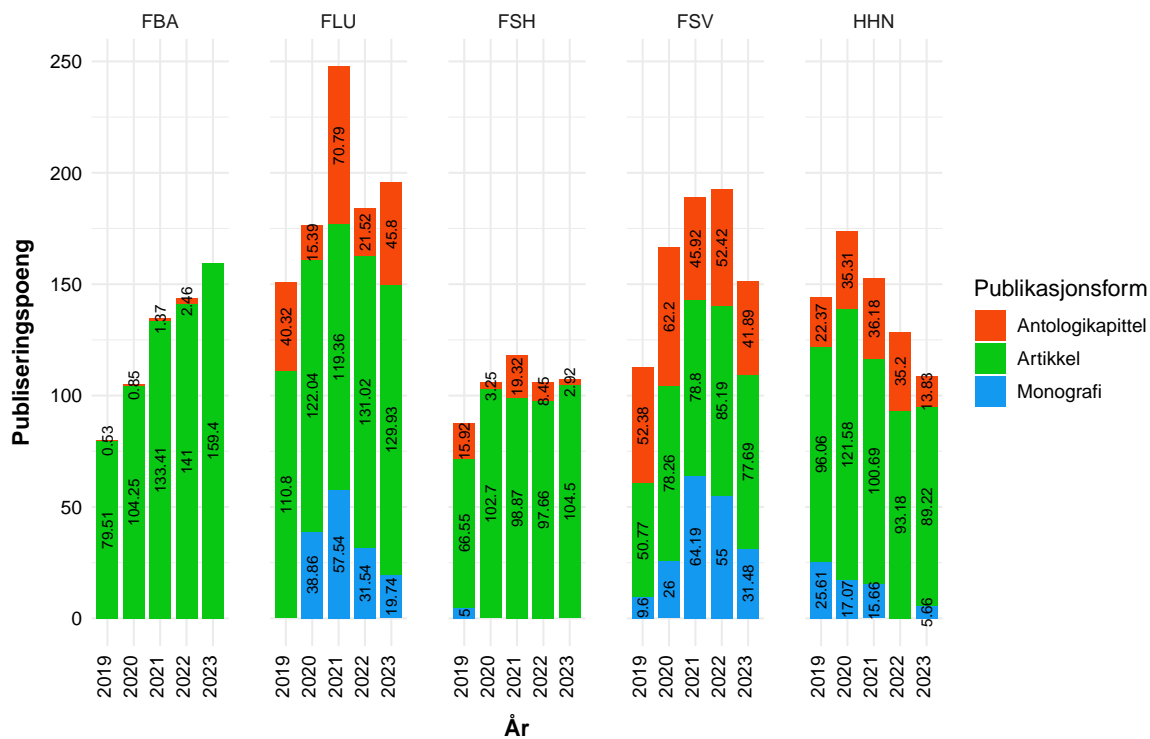
Publiseringspoeng 2019 til 2023 - Nord, per fakultet															
Fakultet	Antologikapittel					Artikkel					Monografi				
	2019	2020	2021	2022	2023	2019	2020	2021	2022	2023	2019	2020	2021	2022	2023
Admin.	0.9	–	–	0.7	–	–	0.9	–	0.3	0.6	–	–	–	–	–
FBA	0.5	0.8	1	2.5	–	80	104.2	133	141.0	159.4	–	–	–	–	–
FLU	40.3	15.4	71	21.5	46	111	122.0	119	131.0	129.9	–	39	58	32	20
FSV	52.4	62.2	46	52.4	42	51	78.3	79	85.2	77.7	10	26	64	55	31
FSH	15.9	3.2	19	8.4	3	67	102.7	99	97.7	104.5	5	–	–	–	–
HHN	22.4	35.3	36	35.2	14	96	121.6	101	93.2	89.2	26	17	16	–	6
Totalt	132.5	117.0	174	120.8	104	404	529.7	531	548.4	561.4	40	82	137	87	57

Tallene er avrundet og avviker derfor fra DBHs statistikk. For nøyaktige tall per fakultet, se oversikt 14 i del 2:

Fakultetvis oversikt.

Kilde: DBH

Publiseringspoeng 2019 til 2023 – Nord, per fakultet



Kilde: DBH

DEL 2: FAKULTETSVIS OVERSIKT

Fakultet for biovitenskap og akvakultur

Oversikt 1: Antall registrerte publikasjoner i Cristin: Monografier, antologikapitler, tidsskriftartikler

Registrerte publikasjoner 2019 til 2023 - FBA					
Publikasjonsform	2019	2020	2021	2022	2023
Antologikapittel	2	3	2	5	–
Artikkel	99	147	165	168	179
Totalt	101	150	167	173	179

Kilde: Cristin

For en oversikt over antall publiserende forskere, se oversikt 6.

Oversikt 2: Antall publiserte tidsskriftartikler hittil i år, hvorav ant. registrert og ant. ikke registrert i Cristin

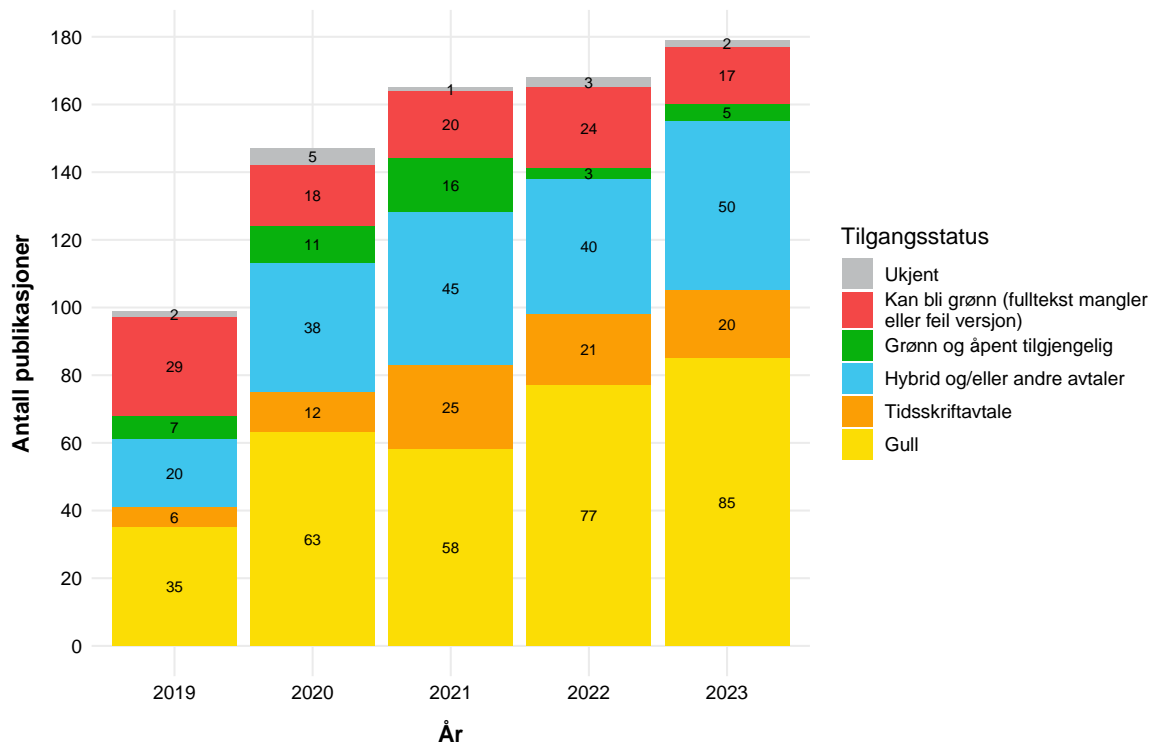
Oversikt 2 er ikke relevant for årsrapporten ettersom alle publikasjonene må være registrert i Cristin for å kunne bli rapportert til NVI.

Oversikt 3: Antall registrerte tidsskriftartikler i Cristin, status publisering med åpen tilgang

Publisering med åpen tilgang 2019 til 2023 - FBA			
År	Tilgangsstatus	Antall	Andel (%)
2019	Open access	61	62
	Grønn og åpent tilgjengelig	7	7
	Kan bli grønn (fulltekst mangler eller feil versjon)	29	29
	Ukjent	2	2
	Totalt	99	–
2020	Open access	113	77
	Grønn og åpent tilgjengelig	11	7
	Kan bli grønn (fulltekst mangler eller feil versjon)	18	12
	Ukjent	5	3
	Totalt	147	–
2021	Open access	128	78
	Grønn og åpent tilgjengelig	16	10
	Kan bli grønn (fulltekst mangler eller feil versjon)	20	12
	Ukjent	1	1
	Totalt	165	–
2022	Open access	138	82
	Grønn og åpent tilgjengelig	3	2
	Kan bli grønn (fulltekst mangler eller feil versjon)	24	14
	Ukjent	3	2
	Totalt	168	–
2023	Open access	155	87
	Grønn og åpent tilgjengelig	5	3
	Kan bli grønn (fulltekst mangler eller feil versjon)	17	9
	Ukjent	2	1
	Totalt	179	–

Kilde: Cristin og egne data (egne data = manuell oppfølging basert på bl.a. Scopus, Pubmed, Sherpa Romeo, NSD/HK-dir)

Publisering med åpen tilgang 2019 til 2023 – FBA



Kilde: Cristin og egne data (egne data = manuell oppfølging basert på bl.a. Scopus, Pubmed, Sherpa Romeo, NSD/HK-dir)

Oversikt 4: Antall registrerte tidsskriftartikler med varig lagring og åpen tilgang i arkivet

Arkiveringsstatus registrerte artikler 2023 - FBA

Arkivert	Antall	Andel (%)
Feil versjon / lukket arkivering	1	1
Ja	97	54
Nei	81	45
Totalt	179	–

Feil versjon / lukket arkivering: Versjonen som er lastet opp i Cristin kan ikke tilgjengeliggjøres i vitenarkivet. Oftest gjelder dette artikler som er publisert i abonnementsbasert tidsskrift, hvor utgiver bare tillater tilgjengeliggjøring av akseptert manuskript, men ikke publisert versjon (grønn OA). Opplastet publisert versjon får langtidsbevaring i arkivet; forfattere bes likevel om å laste opp korrekt versjon, slik at artikkelen kan bli åpent tilgjengelig.

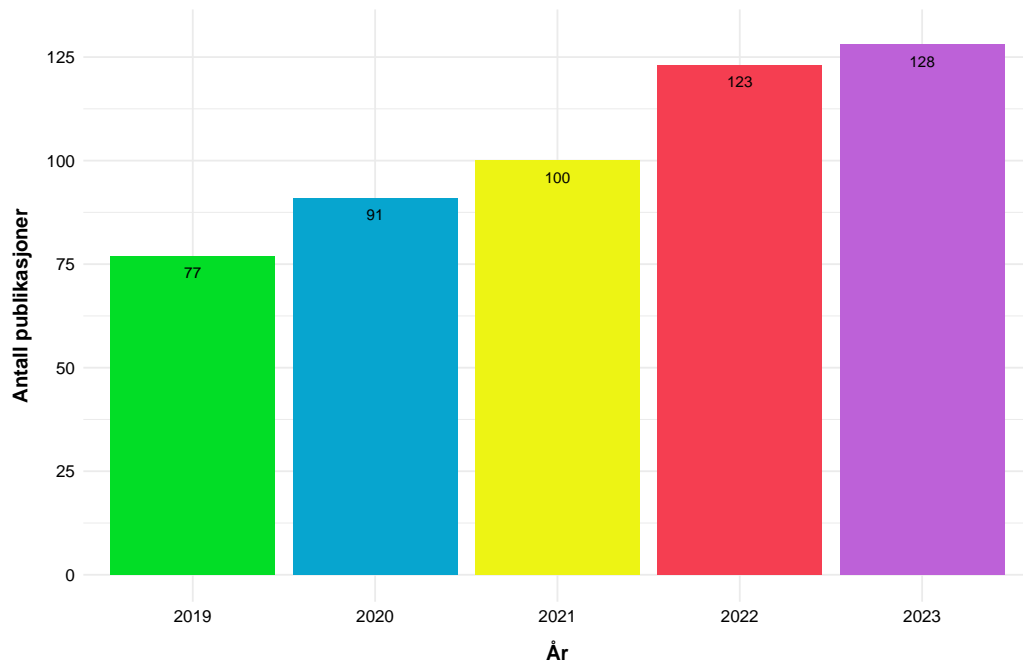
Kilde: Cristin og egne data (egne data = manuell oppfølging basert på Nord Open Research Archive)

Oversikt 5: Registrerte tidsskriftartikler uten opplastet fulltekstdokument

Av personvern hensyn sendes oversikt 5 ut som eget dokument (se vedlegg).

Oversikt 6: Antall publiserende forskere

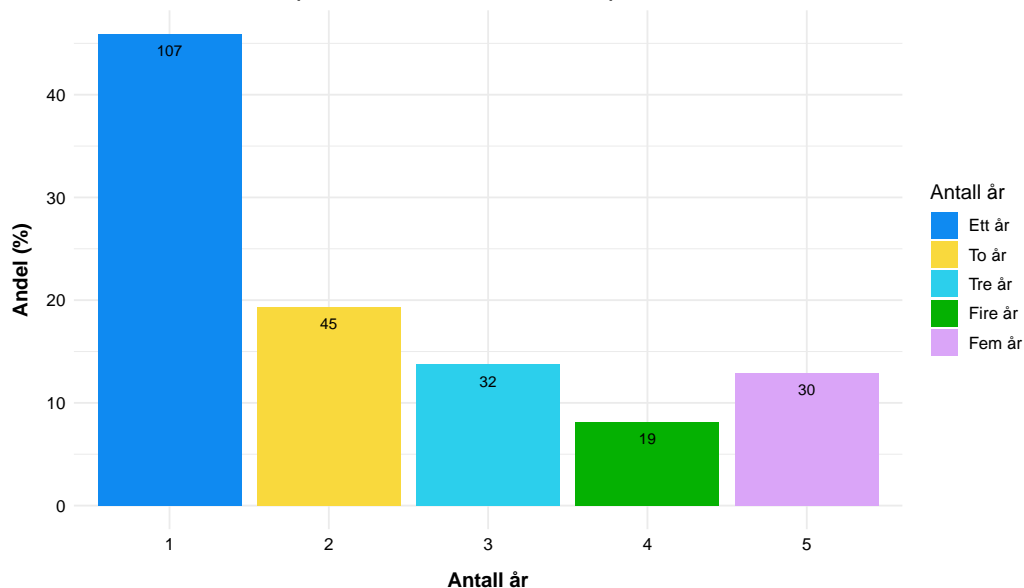
Publiserende forskere 2019 til 2023 – FBA



Kilde: Cristin

Oversikt 7: Antall forskere som har publisert fra ett til fem år i perioden

Antall forskere som har publisert fra ett til fem år i perioden 2019 til 2023 – FBA

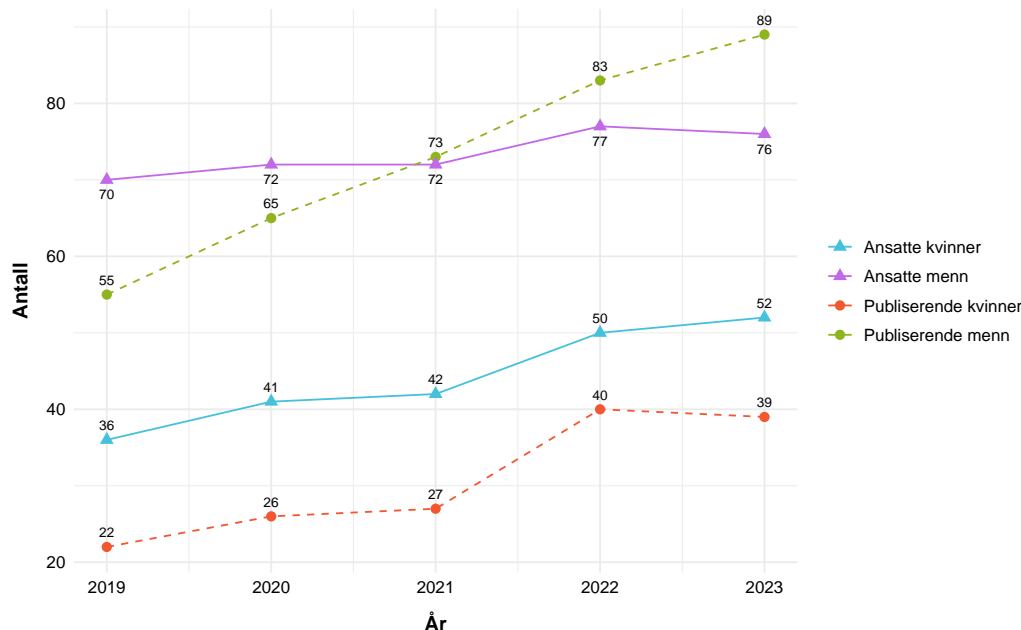


Tallene i søylene viser antall forskere som har publisert fra ett til fem år i perioden. Bare forskere som har publisert i minst ett av årene inngår. Andel er fremstilt langs koordinataksen.

Kilde: Cristin

Oversikt 8: Antall publiserende og ansatte i undervisnings-, forsknings- og formidlingsstillinger, fordelt på kvinner og menn

Antall publiserende og antall ansatte i UFF-stillinger, fordelt på kvinner og menn 2019 til 2023 – FBA



Kilde: Cristin, DBH

Oversikt 9: Antall registrerte publikasjoner i Cristin, fordelt på nivå 1 og 2

Nivåfordeling registrerte publikasjoner 2019 til 2023 - FBA

Nivå	Antologikapittel					Artikkel				
	2019	2020	2021	2022	2023	2019	2020	2021	2022	2023
Nivå 1	2	1	1	3	–	78	129	123	127	135
Nivå 2	–	2	1	2	–	21	18	42	41	44
Totalt	2	3	2	5	0	99	147	165	168	179

Kilde: Cristin

Oversikt 10: Antall registrerte publikasjoner i Cristin, med og uten internasjonalt samarbeid

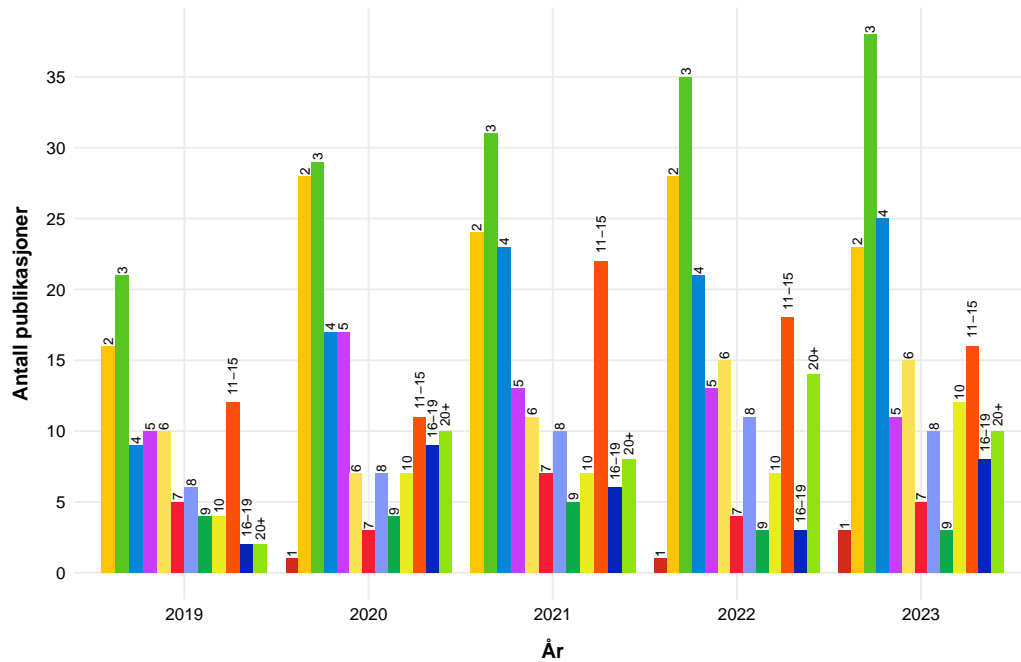
Publikasjoner med/uten internasjonalt samarbeid 2019 til 2023 - FBA

Samarbeid	Antologikapittel					Artikkel				
	2019	2020	2021	2022	2023	2019	2020	2021	2022	2023
Med internasjonalt	2	2	2	4	–	77	127	136	136	143
Uten internasjonalt	–	1	–	1	–	22	20	29	32	36
Totalt	2	3	2	5	0	99	147	165	168	179

Kilde: Cristin

Oversikt 11: Antall samarbeidsland per publikasjon

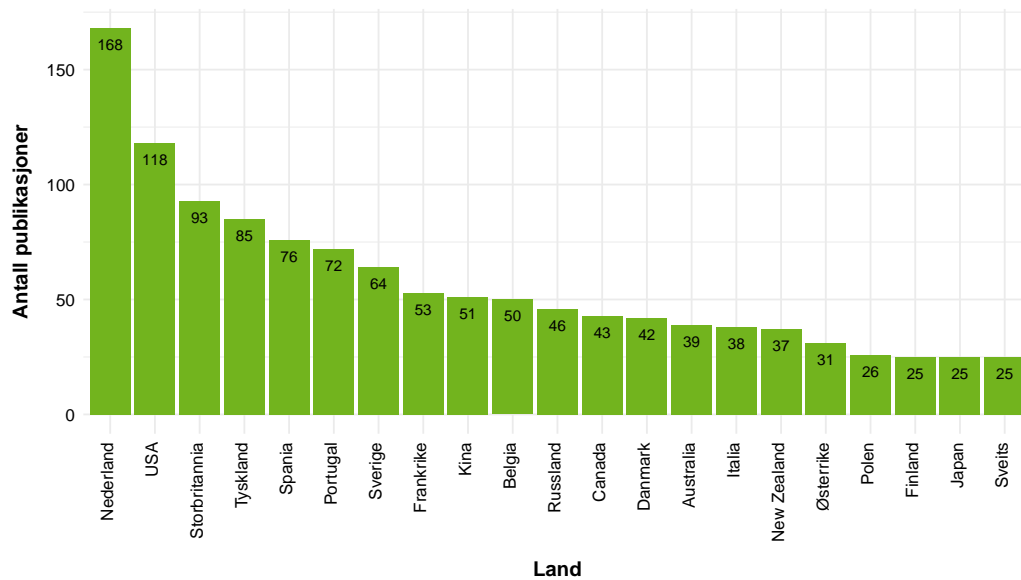
Antall samarbeidsland per publikasjon 2019 til 2023 – FBA



Kilde: Cristin

Oversikt 12: Samarbeidsland med flest sampublikasjoner

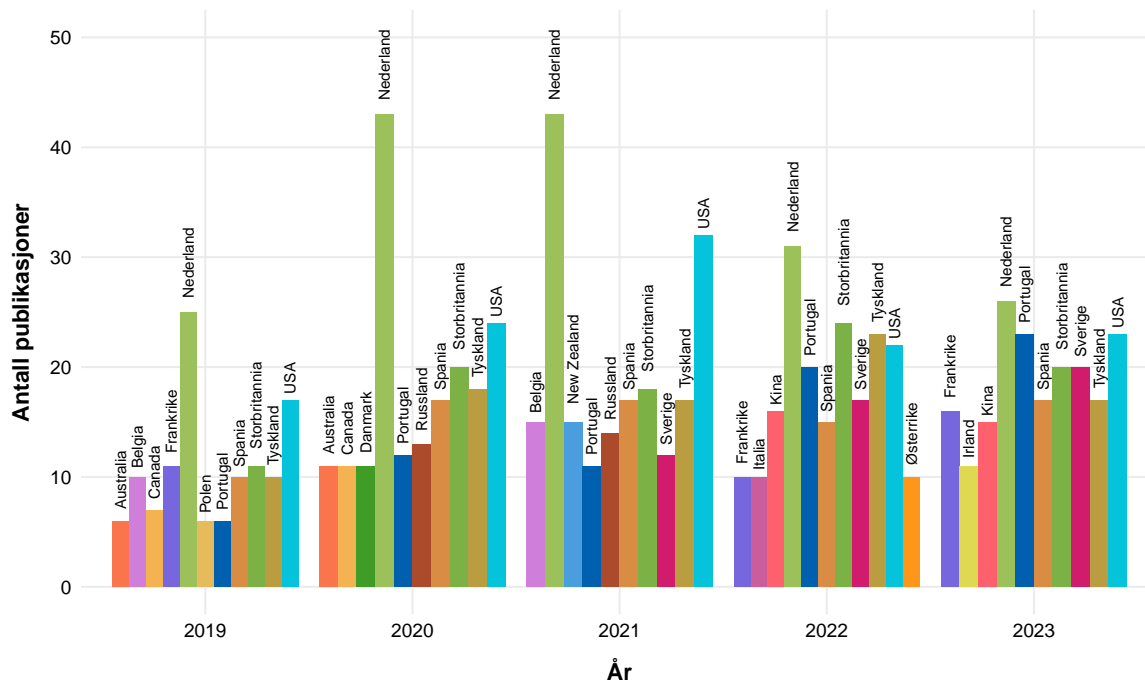
Samarbeidsland med flest sampublikasjoner (topp 20), sammenlagt for 2019 til 2023 – FBA



Topp 20. I enkelte tilfeller kan det bli flere enn 20 land. Dette skyldes at programvaren brukt i analysen velger de landene med flest sampublikasjoner; dersom flere land har samme antall sampublikasjoner, tas alle landene med i oversikten.

Kilde: Cristin

Samarbeidsland med flest sampublikasjoner (topp 10) 2019 til 2023 – FBA



Topp 10. I enkelte tilfeller kan det bli flere enn 10 land. Dette skyldes at programvaren brukt i analysen velger de landene med flest sampublikasjoner; dersom flere land har samme antall sampublikasjoner, tas alle landene med i oversikten.

Kilde: Cristin

Oversikt 13: Antall registrerte publikasjoner i Cristin, språk

Språk på publikasjoner 2019 til 2023 - FBA										
Språk	Antologikapittel					Artikkel				
	2019	2020	2021	2022	2023	2019	2020	2021	2022	2023
Engelsk	2	3	2	5	–	99	145	165	166	179
Norsk	–	–	–	–	–	–	2	–	2	–
Totalt	2	3	2	5	0	99	147	165	168	179

Kilde: Cristin

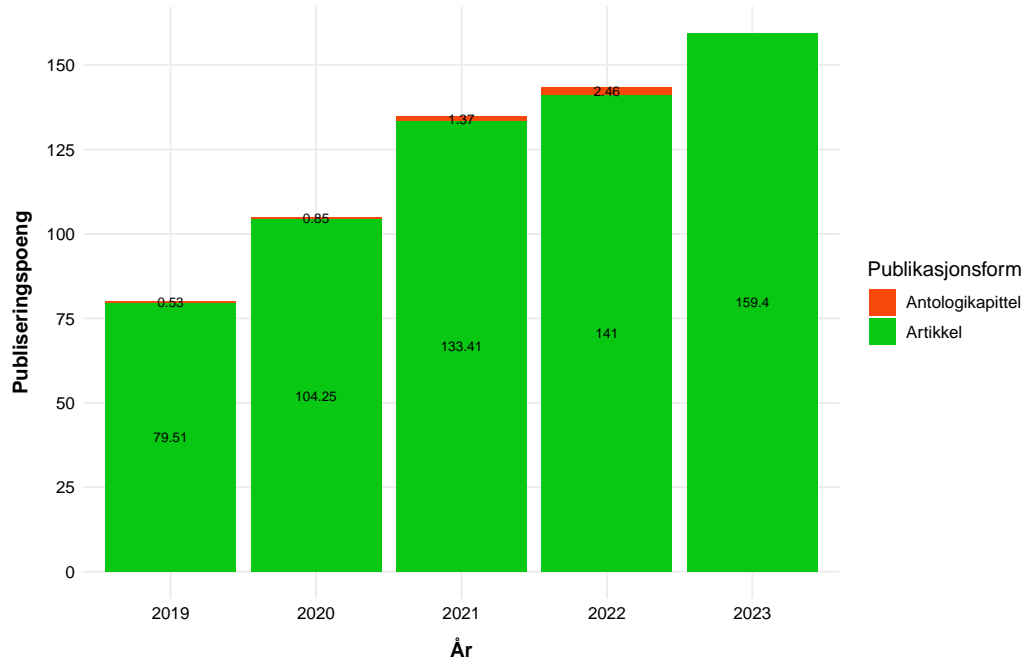
Oversikt 14: Antall registrerte publikasjoner i Cristin, publiseringspoeng

Publiseringspoeng 2019 til 2023 - FBA					
Publikasjonsform	2019	2020	2021	2022	2023
Antologikapittel	0.53	0.85	1.37	2.46	–
Artikkel	79.51	104.25	133.41	141	159.4
Totalt	80.04	105.1	134.78	143.46	159.4

2019 Totalt (80.04) | 2021 Totalt (134.78): Disse tallene avviker marginalt fra DBHs statistikk, fordi programvaren brukt til å utforme årsrapporten avrunder noe annerledes enn DBH.

Kilde: DBH

Publiseringspoeng 2019 til 2023 – FBA



Kilde: DBH

Fakultet for lærerutdanning og kunst- og kulturfag

Oversikt 1: Antall registrerte publikasjoner i Cristin: Monografier, antologikapitler, tidsskriftartikler

Registrerte publikasjoner 2019 til 2023 - FLU					
Publikasjonsform	2019	2020	2021	2022	2023
Antologikapittel	62	23	103	31	67
Artikkel	111	127	125	148	150
Monografi	–	7	10	6	4
Totalt	173	157	238	185	221

Kilde: Cristin

For en oversikt over antall publiserende forskere, se oversikt 6.

Oversikt 2: Antall publiserte tidsskriftartikler hittil i år, hvorav ant. registrert og ant. ikke registrert i Cristin

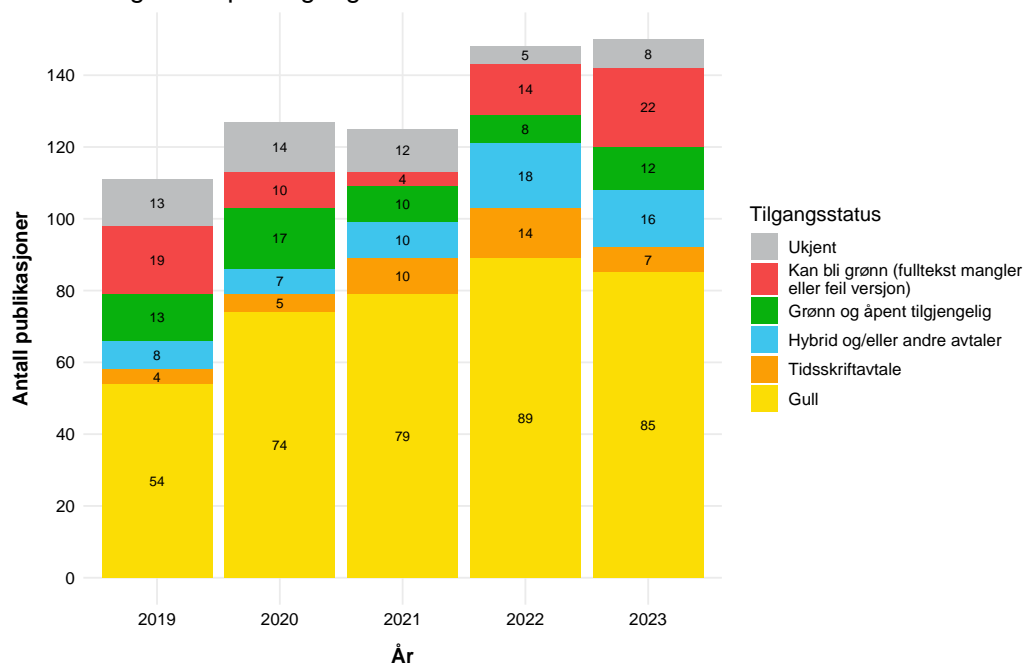
Oversikt 2 er ikke relevant for årsrapporten ettersom alle publikasjonene må være registrert i Cristin for å kunne bli rapportert til NVI.

Oversikt 3: Antall registrerte tidsskriftartikler i Cristin, status publisering med åpen tilgang

Publisering med åpen tilgang 2019 til 2023 - FLU			
År	Tilgangsstatus	Antall	Andel (%)
2019	Open access	66	59
	Grønn og åpent tilgjengelig	13	12
	Kan bli grønn (fulltekst mangler eller feil versjon)	19	17
	Ukjent	13	12
	Totalt	111	–
2020	Open access	86	68
	Grønn og åpent tilgjengelig	17	13
	Kan bli grønn (fulltekst mangler eller feil versjon)	10	8
	Ukjent	14	11
	Totalt	127	–
2021	Open access	99	79
	Grønn og åpent tilgjengelig	10	8
	Kan bli grønn (fulltekst mangler eller feil versjon)	4	3
	Ukjent	12	10
	Totalt	125	–
2022	Open access	121	82
	Grønn og åpent tilgjengelig	8	5
	Kan bli grønn (fulltekst mangler eller feil versjon)	14	9
	Ukjent	5	3
	Totalt	148	–
2023	Open access	108	72
	Grønn og åpent tilgjengelig	12	8
	Kan bli grønn (fulltekst mangler eller feil versjon)	22	15
	Ukjent	8	5
	Totalt	150	–

Kilde: Cristin og egne data (egne data = manuell oppfølging basert på bl.a. Scopus, Pubmed, Sherpa Romeo, NSD/HK-dir)

Publisering med åpen tilgang 2019 til 2023 – FLU



Kilde: Cristin og egne data (egne data = manuell oppfølging basert på bl.a. Scopus, Pubmed, Sherpa Romeo, NSD/HK-dir)

Oversikt 4: Antall registrerte tidsskriftartikler med varig lagring og åpen tilgang i arkivet

Arkiveringsstatus registrerte artikler 2023 - FLU

Arkivert	Antall	Andel (%)
Feil versjon / lukket arkivering	2	1
Ja	87	58
Nei	61	41
Totalt	150	-

Feil versjon / lukket arkivering: Versjonen som er lastet opp i Cristin kan ikke tilgjengeliggjøres i vitenarkivet. Oftest gjelder dette artikler som er publisert i abonnementsbasert tidsskrift, hvor utgiver bare tillater tilgjengeliggjøring av akseptert manuskript, men ikke publisert versjon (grønn OA). Opplattet publisert versjon får langtidsbevaring i arkivet; forfattere bes likevel om å laste opp korrekt versjon, slik at artikkelen kan bli åpent tilgjengelig.

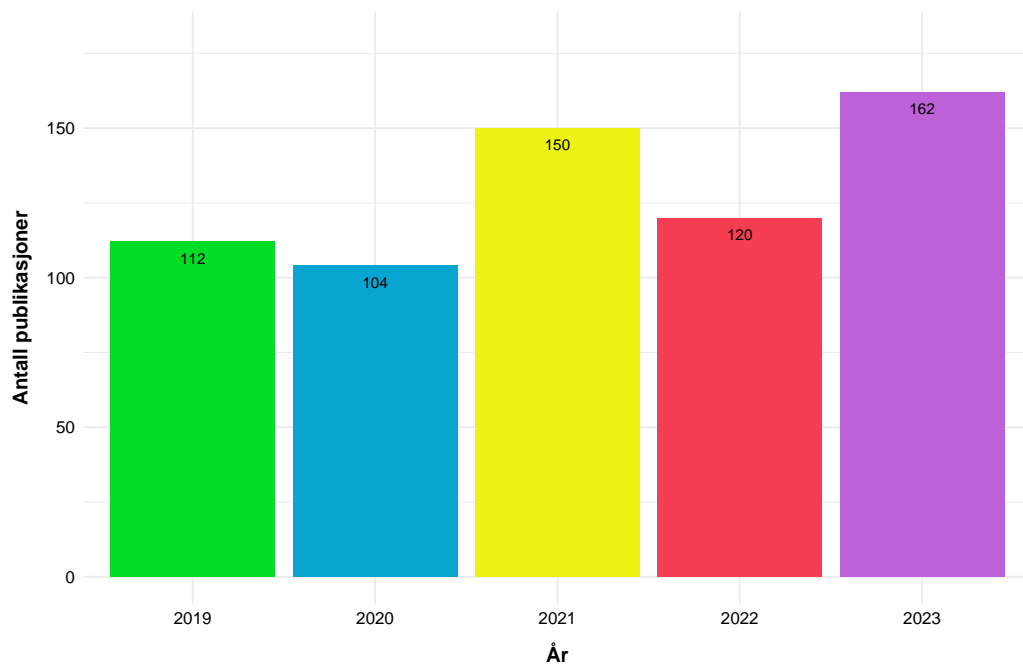
Kilde: Cristin og egne data (egne data = manuell oppfølging basert på Nord Open Research Archive)

Oversikt 5: Registrerte tidsskriftartikler uten opplattet fulltekstdokument

Av personvern hensyn sendes oversikt 5 ut som eget dokument (se vedlegg).

Oversikt 6: Antall publiserende forskere

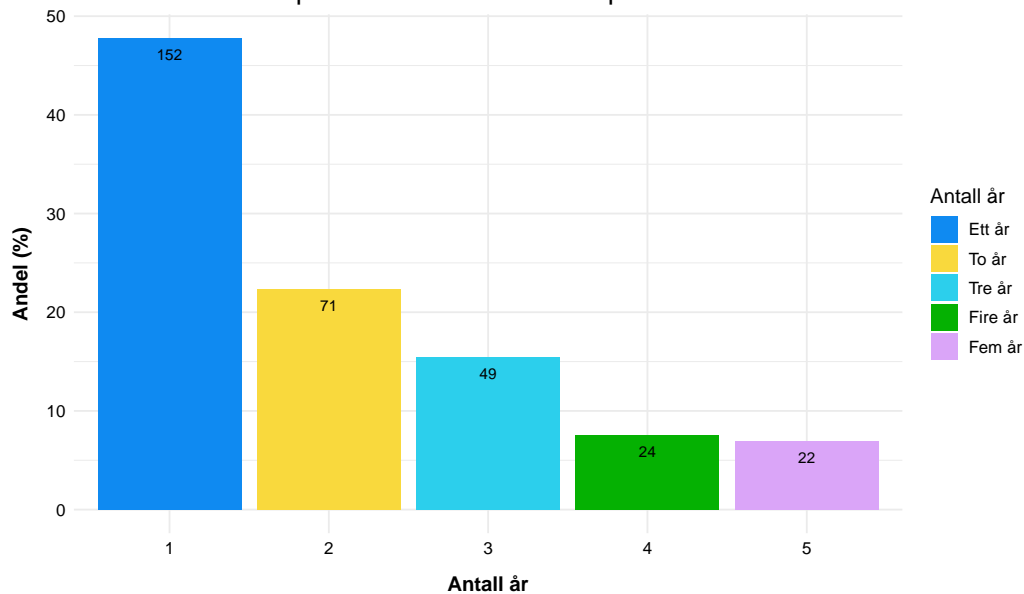
Publiserende forskere 2019 til 2023 – FLU



Kilde: Cristin

Oversikt 7: Antall forskere som har publisert fra ett til fem år i perioden

Antall forskere som har publisert fra ett til fem år i perioden 2019 til 2023 – FLU

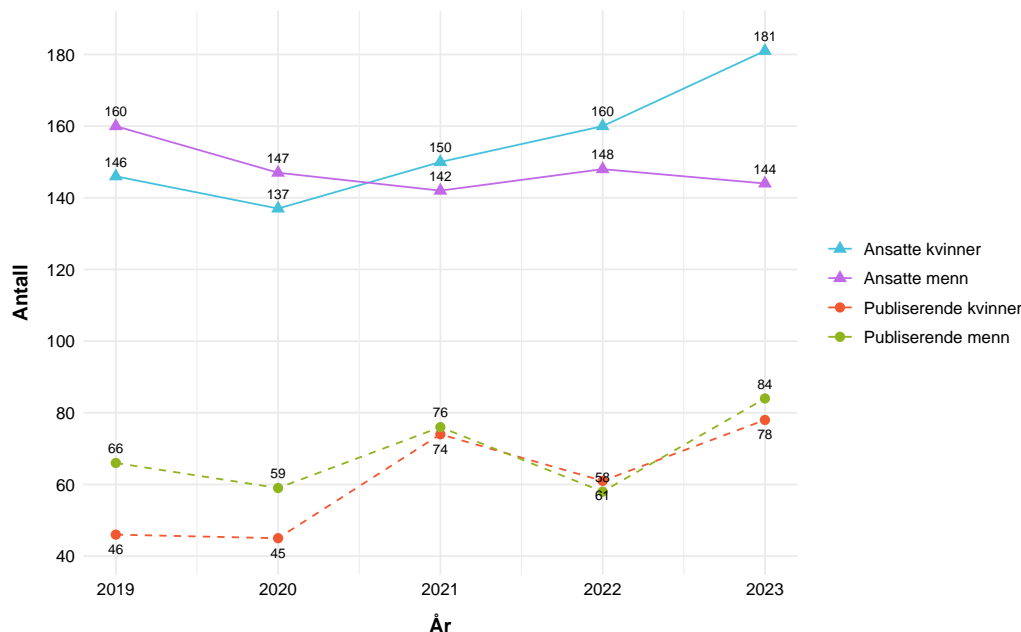


Tallene i søylene viser antall forskere som har publisert fra ett til fem år i perioden. Bare forskere som har publisert i minst ett av årene inngår. Andel er fremstilt langs koordinataksen.

Kilde: Cristin

Oversikt 8: Antall publiserende og ansatte i undervisnings-, forsknings- og formidlingsstillinger, fordelt på kvinner og menn

Antall publiserende og antall ansatte i UFF-stillinger, fordelt på kvinner og menn 2019 til 2023 – FLU



Kilde: Cristin, DBH

Oversikt 9: Antall registrerte publikasjoner i Cristin, fordelt på nivå 1 og 2

Nivåfordeling registrerte publikasjoner 2019 til 2023 - FLU

Nivå	Antologikapittel					Artikkel					Monografi				
	2019	2020	2021	2022	2023	2019	2020	2021	2022	2023	2019	2020	2021	2022	2023
Nivå 1	44	20	71	22	57	92	111	113	133	131	–	4	7	5	3
Nivå 2	18	3	32	9	10	19	16	12	15	19	–	3	3	1	1
Totalt	62	23	103	31	67	111	127	125	148	150	0	7	10	6	4

Kilde: Cristin

Oversikt 10: Antall registrerte publikasjoner i Cristin, med og uten internasjonalt samarbeid

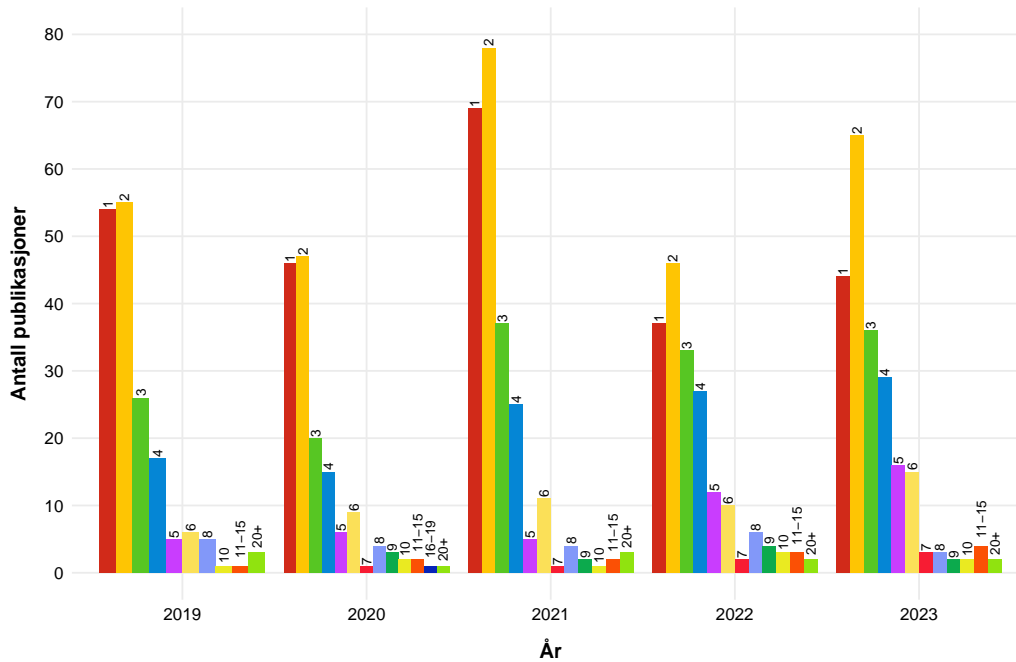
Publikasjoner med/uten internasjonalt samarbeid 2019 til 2023 - FLU

Samarbeid	Antologikapittel					Artikkel					Monografi				
	2019	2020	2021	2022	2023	2019	2020	2021	2022	2023	2019	2020	2021	2022	2023
Med internasjonalt	15	2	31	11	16	49	49	42	65	76	–	1	–	–	–
Uten internasjonalt	47	21	72	20	51	62	78	83	83	74	–	6	10	6	4
Totalt	62	23	103	31	67	111	127	125	148	150	0	7	10	6	4

Kilde: Cristin

Oversikt 11: Antall samarbeidsland per publikasjon

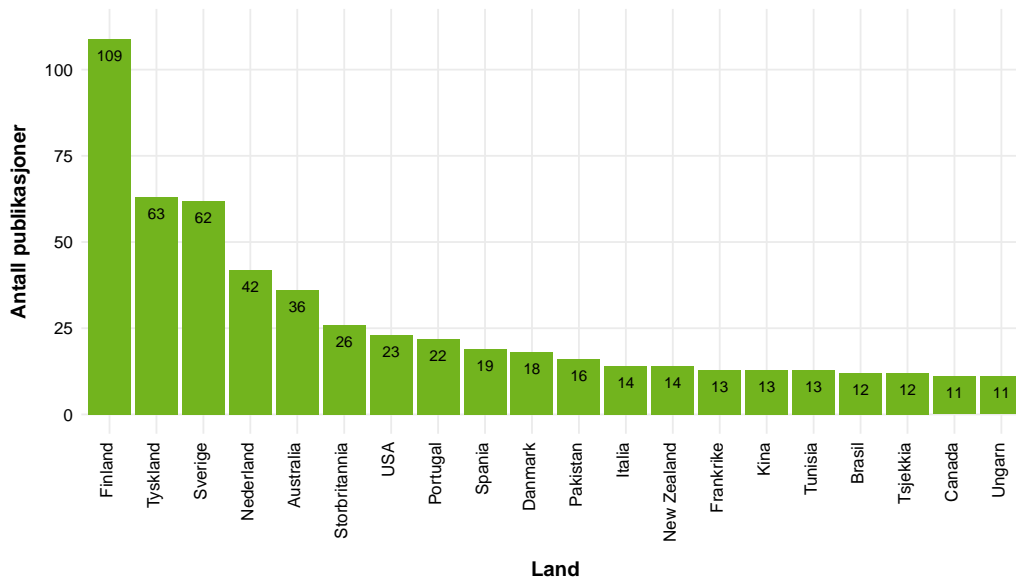
Antall samarbeidsland per publikasjon 2019 til 2023 – FLU



Kilde: Cristin

Oversikt 12: Samarbeidsland med flest sampublikasjoner

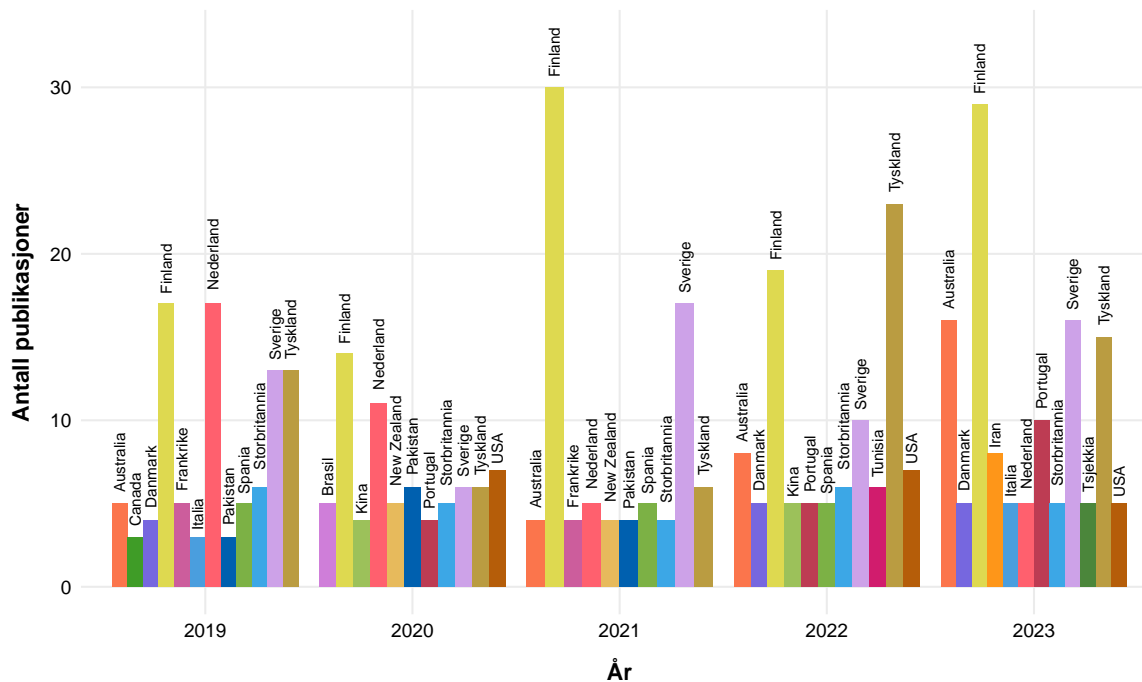
Samarbeidsland med flest sampublikasjoner (topp 20), sammenlagt for 2019 til 2023 – FLU



Topp 20. I enkelte tilfeller kan det bli flere enn 20 land. Dette skyldes at programvaren brukt i analysen velger de landene med flest sampublikasjoner; dersom flere land har samme antall sampublikasjoner, tas alle landene med i oversikten.

Kilde: Cristin

Samarbeidsland med flest sampublikasjoner (topp 10) 2019 til 2023 – FLU



Topp 10. I enkelte tilfeller kan det bli flere enn 10 land. Dette skyldes at programvaren brukt i analysen velger de landene med flest sampublikasjoner; dersom flere land har samme antall sampublikasjoner, tas alle landene med i oversikten.

Kilde: Cristin

Oversikt 13: Antall registrerte publikasjoner i Cristin, språk

Språk	Språk på publikasjoner 2019 til 2023 - FLU														
	Antologikapittel					Artikkel					Monografi				
	2019	2020	2021	2022	2023	2019	2020	2021	2022	2023	2019	2020	2021	2022	2023
Dansk	–	–	–	–	–	1	–	–	–	–	–	–	–	–	–
Engelsk	29	9	35	27	29	91	106	98	127	134	–	4	3	3	1
Finsk	–	–	–	–	–	–	–	–	1	1	–	–	–	–	–
Norsk	27	13	66	4	36	16	21	26	18	14	–	3	7	3	3
Portugisisk	–	–	–	–	–	–	–	1	–	–	–	–	–	–	–
Svensk	–	1	–	–	1	2	–	–	1	1	–	–	–	–	–
Tysk	6	–	2	–	1	1	–	–	1	–	–	–	–	–	–
Totalt	62	23	103	31	67	111	127	125	148	150	0	7	10	6	4

Kilde: Cristin

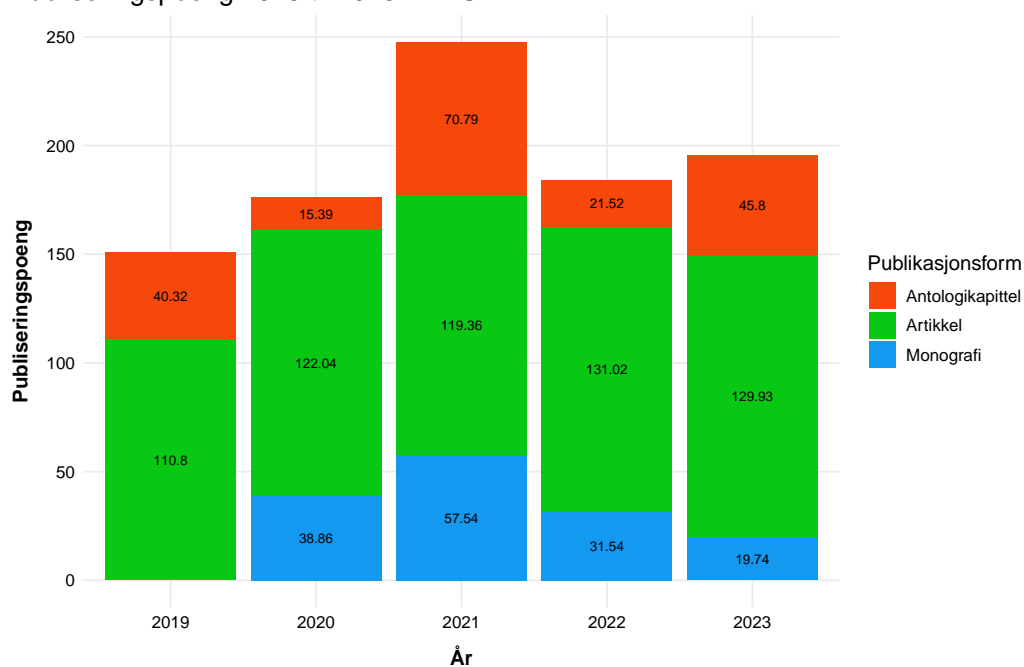
Oversikt 14: Antall registrerte publikasjoner i Cristin, publiseringspoeng

Publiseringspoeng 2019 til 2023 - FLU					
Publikasjonsform	2019	2020	2021	2022	2023
Antologikapittel	40.32	15.39	70.79	21.52	45.8
Artikkel	110.8	122.04	119.36	131.02	129.93
Monografi	–	38.86	57.54	31.54	19.74
Totalt	151.12	176.29	247.69	184.08	195.47

2021 Totalt (247.69) | 2022 Totalt (184.08): Disse tallene avviker marginalt fra DBHs statistikk, fordi programvaren brukt til å utforme årsrapporten avrunder noe annerledes enn DBH.

Kilde: DBH

Publiseringspoeng 2019 til 2023 – FLU



Kilde: DBH

Fakultet for samfunnsvitenskap

Oversikt 1: Antall registrerte publikasjoner i Cristin: Monografier, antologikapitler, tidsskriftartikler

Registrerte publikasjoner 2019 til 2023 - FSV					
Publikasjonsform	2019	2020	2021	2022	2023
Antologikapittel	77	90	63	74	63
Artikkel	54	82	82	77	73
Monografi	2	4	13	9	7
Totalt	133	176	158	160	143

Kilde: Cristin

For en oversikt over antall publiserende forskere, se oversikt 6.

Oversikt 2: Antall publiserte tidsskriftartikler hittil i år, hvorav ant. registrert og ant. ikke registrert i Cristin

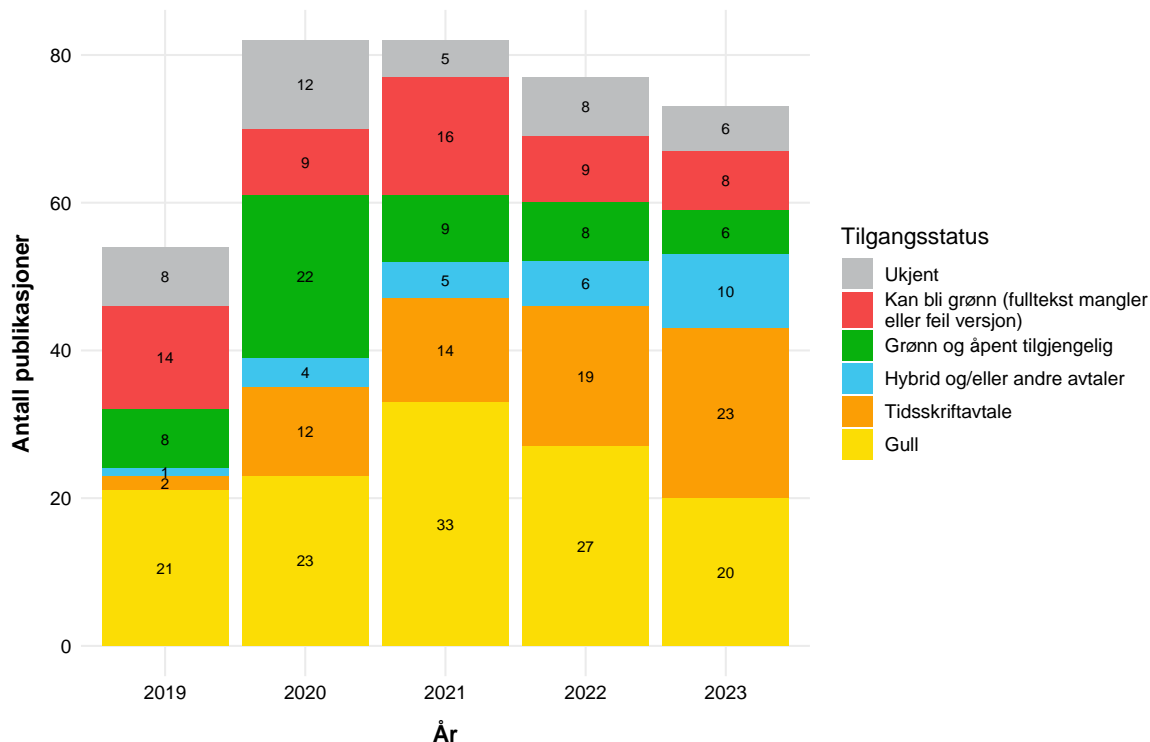
Oversikt 2 er ikke relevant for årsrapporten ettersom alle publikasjonene må være registrert i Cristin for å kunne bli rapportert til NVI.

Oversikt 3: Antall registrerte tidsskriftartikler i Cristin, status publisering med åpen tilgang

Publisering med åpen tilgang 2019 til 2023 - FSV			
År	Tilgangsstatus	Antall	Andel (%)
2019	Open access	24	44
	Grønn og åpent tilgjengelig	8	15
	Kan bli grønn (fulltekst mangler eller feil versjon)	14	26
	Ukjent	8	15
	Totalt	54	–
2020	Open access	39	48
	Grønn og åpent tilgjengelig	22	27
	Kan bli grønn (fulltekst mangler eller feil versjon)	9	11
	Ukjent	12	15
	Totalt	82	–
2021	Open access	52	63
	Grønn og åpent tilgjengelig	9	11
	Kan bli grønn (fulltekst mangler eller feil versjon)	16	20
	Ukjent	5	6
	Totalt	82	–
2022	Open access	52	68
	Grønn og åpent tilgjengelig	8	10
	Kan bli grønn (fulltekst mangler eller feil versjon)	9	12
	Ukjent	8	10
	Totalt	77	–
2023	Open access	53	73
	Grønn og åpent tilgjengelig	6	8
	Kan bli grønn (fulltekst mangler eller feil versjon)	8	11
	Ukjent	6	8
	Totalt	73	–

Kilde: Cristin og egne data (egne data = manuell oppfølging basert på bl.a. Scopus, Pubmed, Sherpa Romeo, NSD/HK-dir)

Publisering med åpen tilgang 2019 til 2023 – FSV



Kilde: Cristin og egne data (egne data = manuell oppfølging basert på bl.a. Scopus, Pubmed, Sherpa Romeo, NSD/HK-dir)

Oversikt 4: Antall registrerte tidsskriftartikler med varig lagring og åpen tilgang i arkivet

Arkiveringsstatus registrerte artikler 2023 - FSV

Arkivert	Antall	Andel (%)
Feil versjon / lukket arkivering	2	3
Ja	47	64
Nei	24	33
Totalt	73	–

Feil versjon / lukket arkivering: Versjonen som er lastet opp i Cristin kan ikke tilgjengeliggjøres i vitenarkivet. Oftest gjelder dette artikler som er publisert i abonnementsbasert tidsskrift, hvor utgiver bare tillater tilgjengeliggjøring av akseptert manuskript, men ikke publisert versjon (grønn OA). Opplastet publisert versjon får langtidsbevaring i arkivet; forfattere bes likevel om å laste opp korrekt versjon, slik at artikkelen kan bli åpent tilgjengelig.

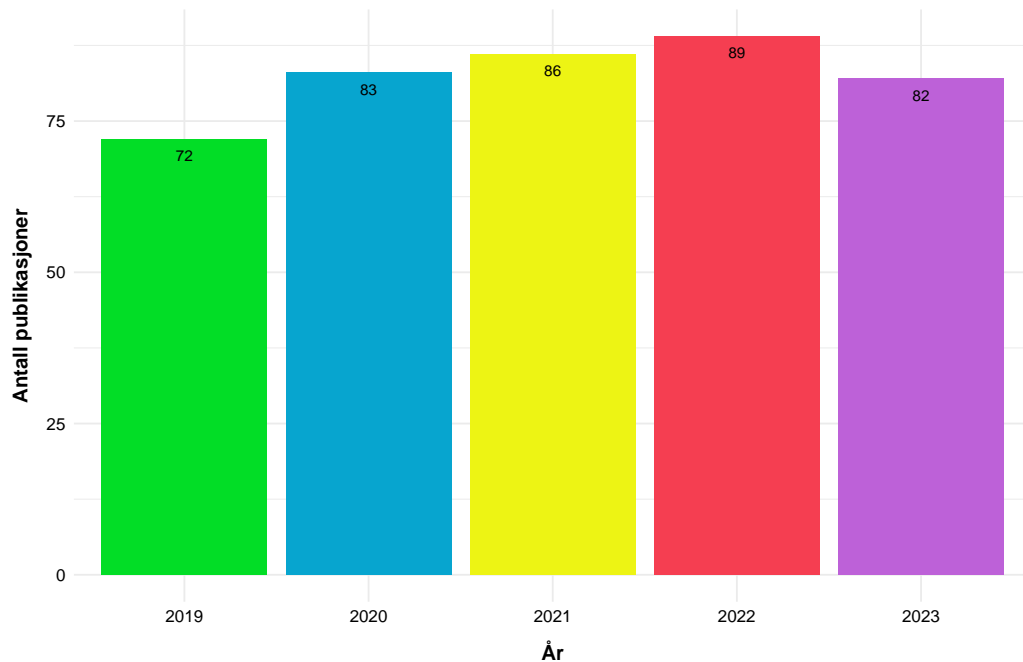
Kilde: Cristin og egne data (egne data = manuell oppfølging basert på Nord Open Research Archive)

Oversikt 5: Registrerte tidsskriftartikler uten opplastet fulltekstdokument

Av personvern hensyn sendes oversikt 5 ut som eget dokument (se vedlegg).

Oversikt 6: Antall publiserende forskere

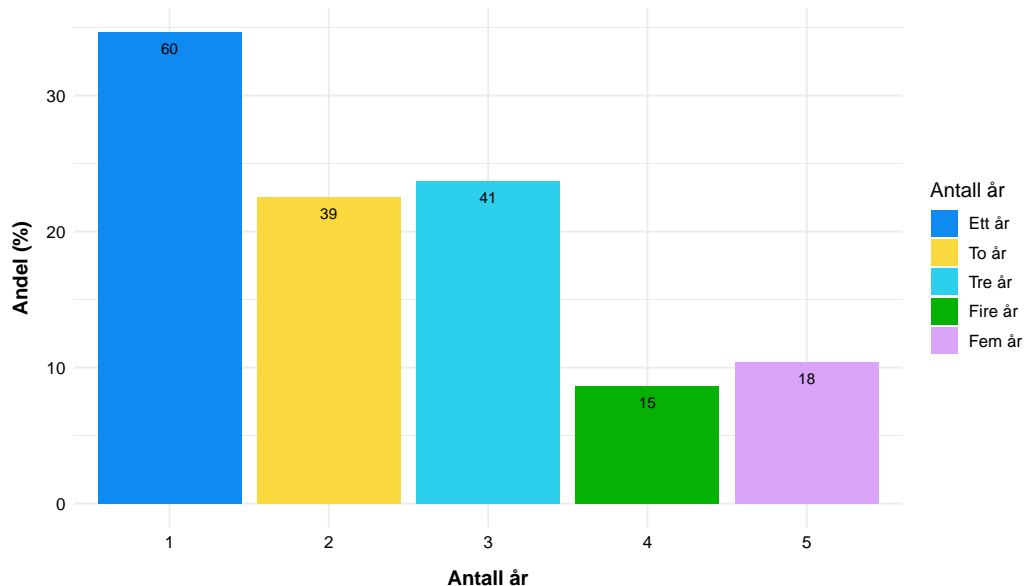
Publiserende forskere 2019 til 2023 – FSV



Kilde: Cristin

Oversikt 7: Antall forskere som har publisert fra ett til fem år i perioden

Antall forskere som har publisert fra ett til fem år i perioden 2019 til 2023 – FSV

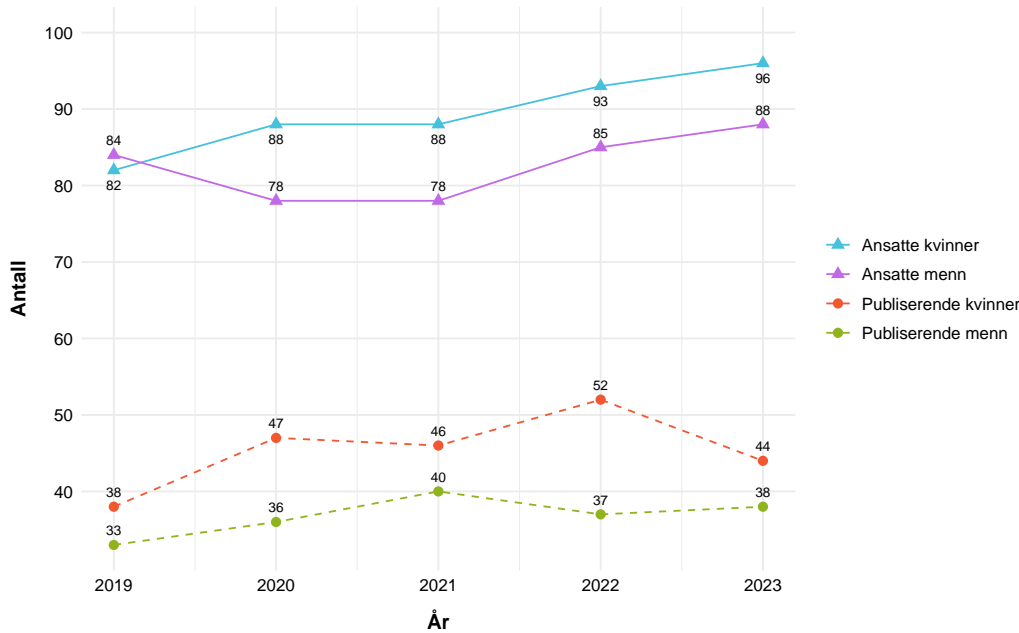


Tallene i søylene viser antall forskere som har publisert fra ett til fem år i perioden. Bare forskere som har publisert i minst ett av årene inngår. Andel er fremstilt langs koordinataksen.

Kilde: Cristin

Oversikt 8: Antall publiserende og ansatte i undervisnings-, forsknings- og formidlingsstillinger, fordelt på kvinner og menn

Antall publiserende og antall ansatte i UFF-stillinger, fordelt på kvinner og menn 2019 til 2023 – FSV



Kilde: Cristin, DBH

Oversikt 9: Antall registrerte publikasjoner i Cristin, fordelt på nivå 1 og 2

Nivåfordeling registrerte publikasjoner 2019 til 2023 - FSV

Nivå	Antologikapittel					Artikkel					Monografi				
	2019	2020	2021	2022	2023	2019	2020	2021	2022	2023	2019	2020	2021	2022	2023
Nivå 1	63	70	41	47	51	52	76	76	64	60	2	2	12	5	7
Nivå 2	14	20	22	27	12	2	6	6	13	13	–	2	1	4	–
Totalt	77	90	63	74	63	54	82	82	77	73	2	4	13	9	7

Kilde: Cristin

Oversikt 10: Antall registrerte publikasjoner i Cristin, med og uten internasjonalt samarbeid

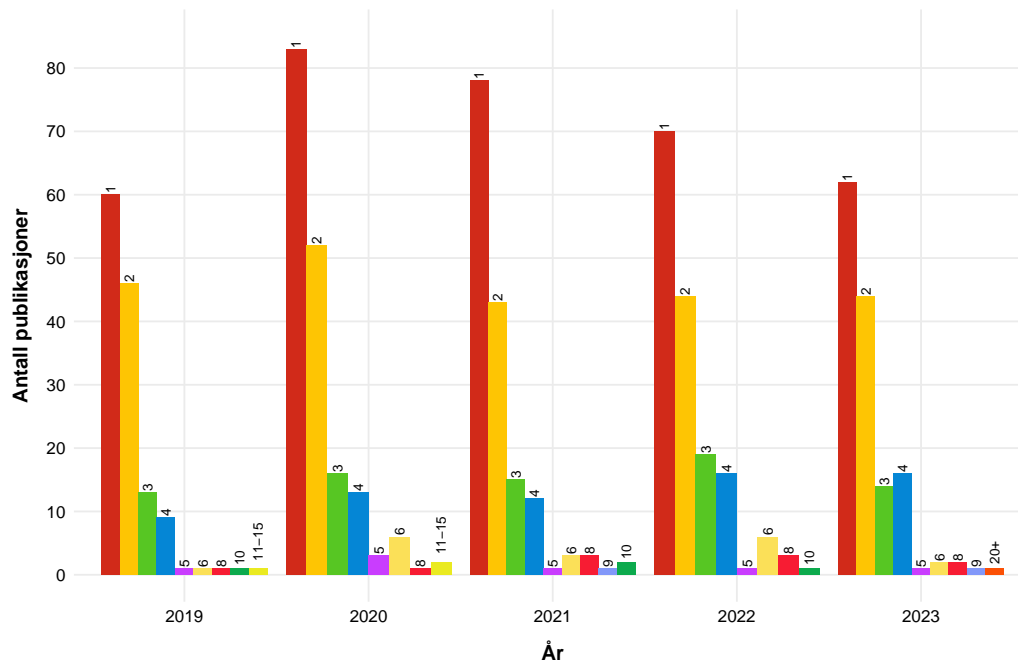
Publikasjoner med/uten internasjonalt samarbeid 2019 til 2023 - FSV

Samarbeid	Antologikapittel					Artikkel					Monografi				
	2019	2020	2021	2022	2023	2019	2020	2021	2022	2023	2019	2020	2021	2022	2023
Med internasjonalt	17	10	6	6	6	14	20	25	24	25	1	–	–	1	3
Uten internasjonalt	60	80	57	68	57	40	62	57	53	48	1	4	13	8	4
Totalt	77	90	63	74	63	54	82	82	77	73	2	4	13	9	7

Kilde: Cristin

Oversikt 11: Antall samarbeidsland per publikasjon

Antall samarbeidsland per publikasjon 2019 til 2023 – FSV

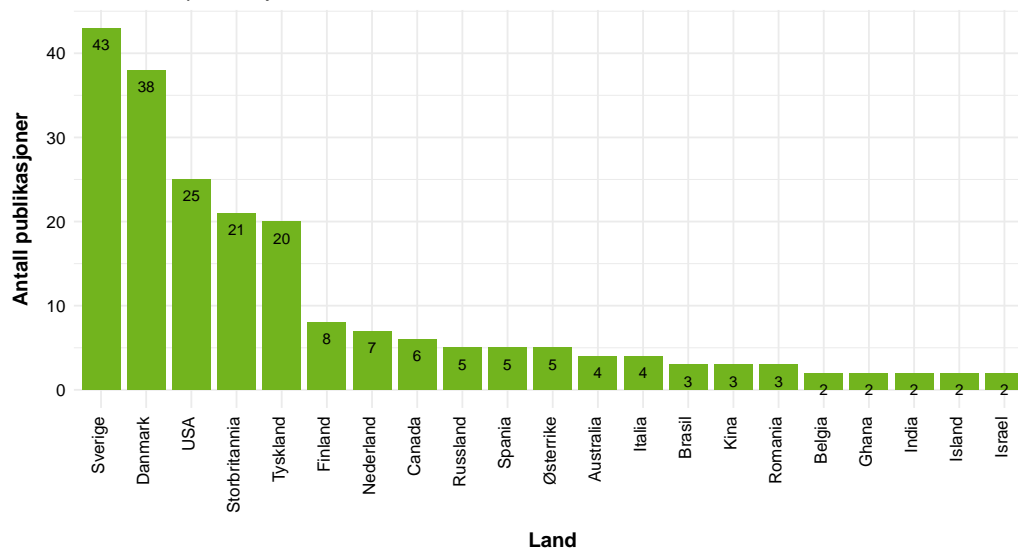


Kilde: Cristin

Oversikt 12: Samarbeidsland med flest sampublikasjoner

Samarbeidsland med flest sampublikasjoner (topp 20), sammenlagt for 2019 til 2023 – FSV

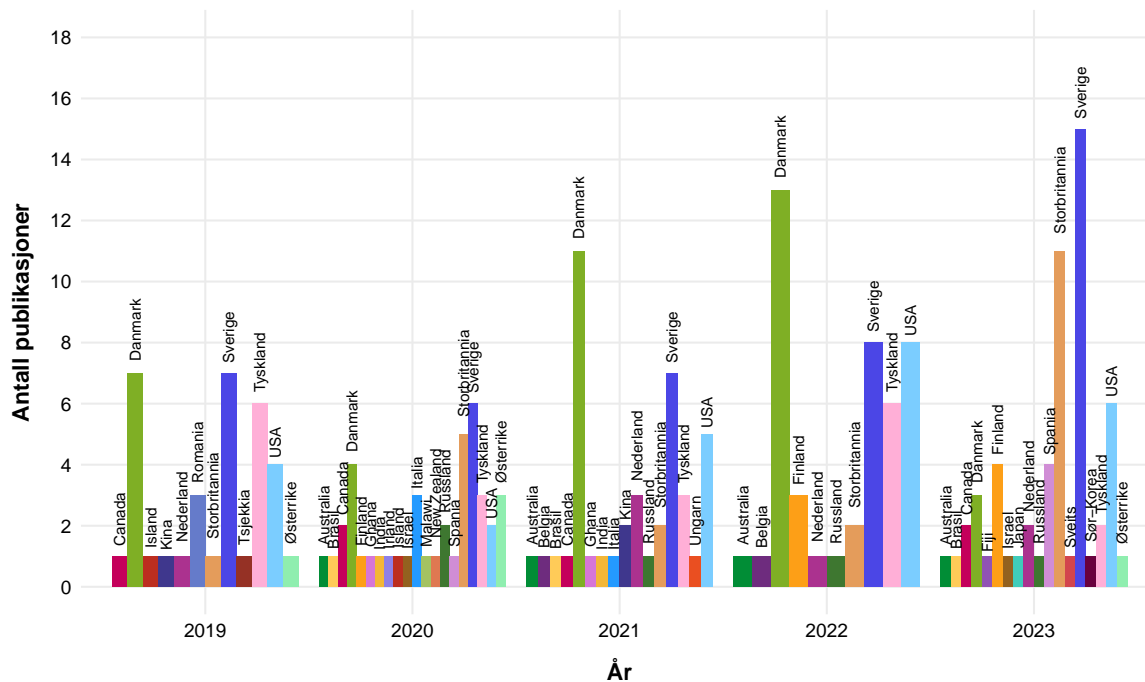
Antall samarbeidspublikasjoner



Topp 20. I enkelte tilfeller kan det bli flere enn 20 land. Dette skyldes at programvaren brukt i analysen velger de landene med flest sampublikasjoner; dersom flere land har samme antall sampublikasjoner, tas alle landene med i oversikten.

Kilde: Cristin

Samarbeidsland med flest sampublikasjoner (topp 10) 2019 til 2023 – FSV



Topp 10. I enkelte tilfeller kan det bli flere enn 10 land. Dette skyldes at programvaren brukt i analysen velger de landene med flest sampublikasjoner; dersom flere land har samme antall sampublikasjoner, tas alle landene med i oversikten.

Kilde: Cristin

Oversikt 13: Antall registrerte publikasjoner i Cristin, språk

Språk	Språk på publikasjoner 2019 til 2023 - FSV														
	Antologikapittel					Artikkel					Monografi				
	2019	2020	2021	2022	2023	2019	2020	2021	2022	2023	2019	2020	2021	2022	2023
Dansk	–	–	–	–	–	–	–	1	1	–	–	–	–	–	–
Engelsk	29	34	35	33	31	41	66	66	65	68	–	1	6	6	2
Norsk	41	46	28	40	30	12	12	14	11	5	1	1	2	–	2
Svensk	2	–	–	–	–	–	–	–	–	–	–	–	–	–	1
Tysk	5	10	–	1	2	1	4	1	–	–	1	2	5	3	2
Totalt	77	90	63	74	63	54	82	82	77	73	2	4	13	9	7

Kilde: Cristin

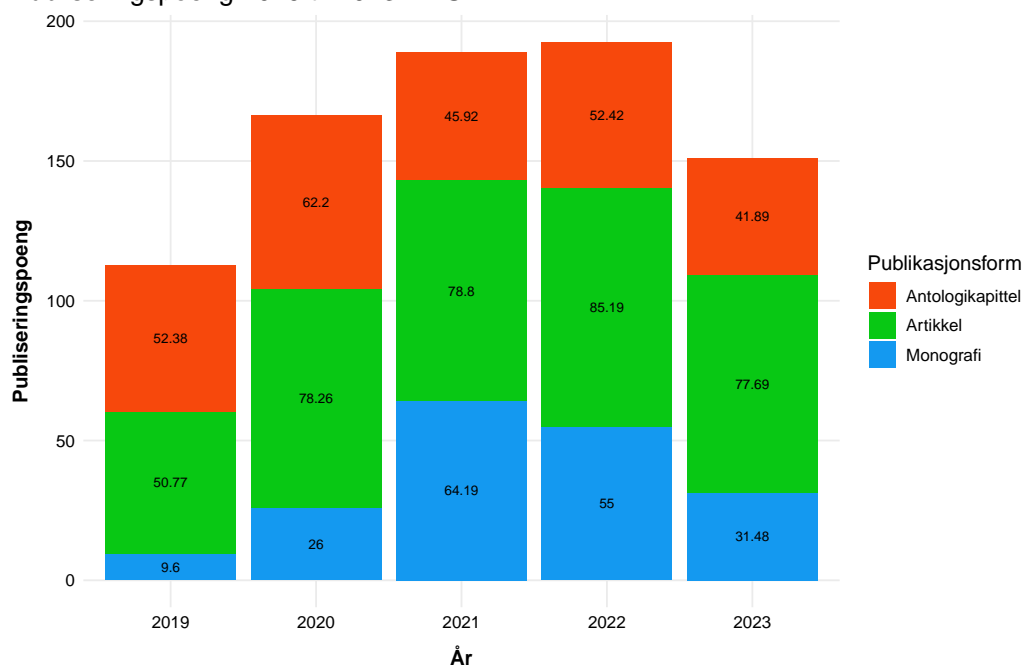
Oversikt 14: Antall registrerte publikasjoner i Cristin, publiseringspoeng

Publiseringspoeng 2019 til 2023 - FSV					
Publikasjonsform	2019	2020	2021	2022	2023
Antologikapittel	52.38	62.2	45.92	52.42	41.89
Artikkel	50.77	78.26	78.8	85.19	77.69
Monografi	9.6	26	64.19	55	31.48
Totalt	112.75	166.46	188.91	192.61	151.06

2021 Totalt (188.91) | 2022 Totalt (192.61): Disse tallene avviker marginalt fra DBHs statistikk, fordi programvaren brukt til å utforme årsrapporten avrunder noe annerledes enn DBH.

Kilde: DBH

Publiseringspoeng 2019 til 2023 – FSV



Kilde: DBH

Fakultet for sykepleie og helsevitenskap

Oversikt 1: Antall registrerte publikasjoner i Cristin: Monografier, antologikapitler, tidsskriftartikler

Registrerte publikasjoner 2019 til 2023 - FSH					
Publikasjonsform	2019	2020	2021	2022	2023
Antologikapittel	27	6	32	12	5
Artikkel	75	128	141	138	143
Monografi	1	–	–	–	–
Totalt	103	134	173	150	148

Kilde: Cristin

For en oversikt over antall publiserende forskere, se oversikt 6.

Oversikt 2: Antall publiserte tidsskriftartikler hittil i år, hvorav ant. registrert og ant. ikke registrert i Cristin

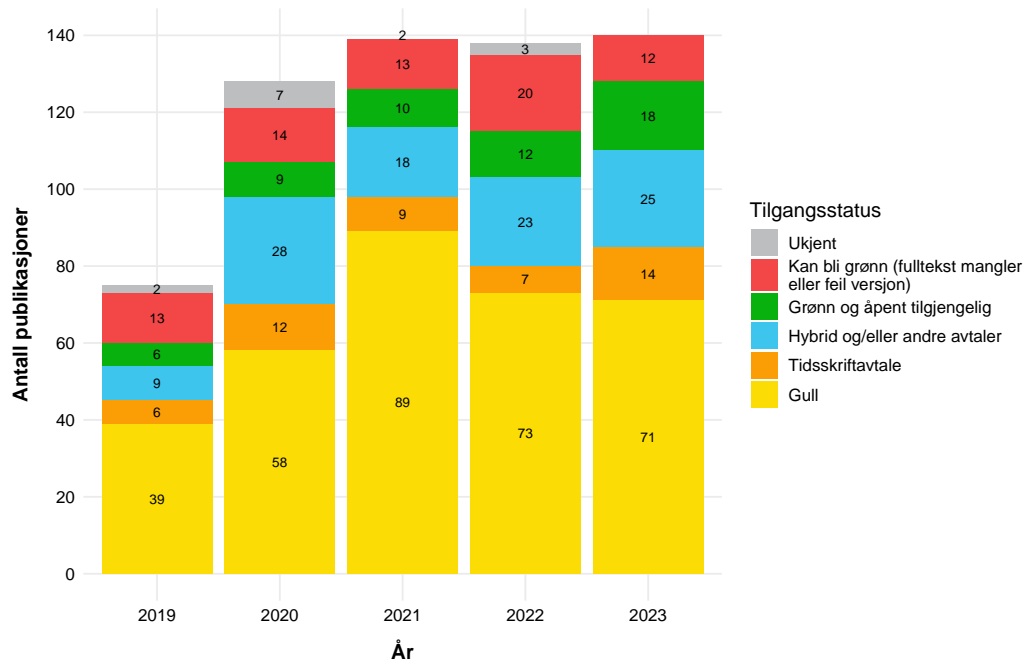
Oversikt 2 er ikke relevant for årsrapporten ettersom alle publikasjonene må være registrert i Cristin for å kunne bli rapportert til NVI.

Oversikt 3: Antall registrerte tidsskriftartikler i Cristin, status publisering med åpen tilgang

Publisering med åpen tilgang 2019 til 2023 - FSH			
År	Tilgangsstatus	Antall	Andel (%)
2019	Open access	54	72
	Grønn og åpent tilgjengelig	6	8
	Kan bli grønn (fulltekst mangler eller feil versjon)	13	17
	Ukjent	2	3
	Totalt	75	–
2020	Open access	98	77
	Grønn og åpent tilgjengelig	9	7
	Kan bli grønn (fulltekst mangler eller feil versjon)	14	11
	Ukjent	7	5
	Totalt	128	–
2021	Open access	116	82
	Grønn og åpent tilgjengelig	10	7
	Kan bli grønn (fulltekst mangler eller feil versjon)	13	9
	Ukjent	2	1
	Totalt	141	–
2022	Open access	103	75
	Grønn og åpent tilgjengelig	12	9
	Kan bli grønn (fulltekst mangler eller feil versjon)	20	14
	Ukjent	3	2
	Totalt	138	–
2023	Open access	110	77
	Grønn og åpent tilgjengelig	18	13
	Kan bli grønn (fulltekst mangler eller feil versjon)	12	8
	Ukjent	3	2
	Totalt	143	–

Kilde: Cristin og egne data (egne data = manuell oppfølging basert på bl.a. Scopus, Pubmed, Sherpa Romeo, NSD/HK-dir)

Publisering med åpen tilgang 2019 til 2023 – FSH



Kilde: Cristin og egne data (egne data = manuell oppfølging basert på bl.a. Scopus, Pubmed, Sherpa Romeo, NSD/HK-dir)

Oversikt 4: Antall registrerte tidsskriftartikler med varig lagring og åpen tilgang i arkivet

Arkiveringsstatus registrerte artikler 2023 - FSH

Arkivert	Antall	Andel (%)
Feil versjon / lukket arkivering	1	1
Ja	101	71
Nei	41	29
Totalt	143	-

Feil versjon / lukket arkivering: Versjonen som er lastet opp i Cristin kan ikke tilgjengeliggjøres i vitenarkivet. Oftest gjelder dette artikler som er publisert i abonnementsbasert tidsskrift, hvor utgiver bare tillater tilgjengeliggjøring av akseptert manuskript, men ikke publisert versjon (grønn OA). Opplastet publisert versjon får langtidsbevaring i arkivet; forfattere bes likevel om å laste opp korrekt versjon, slik at artikkelen kan bli åpent tilgjengelig.

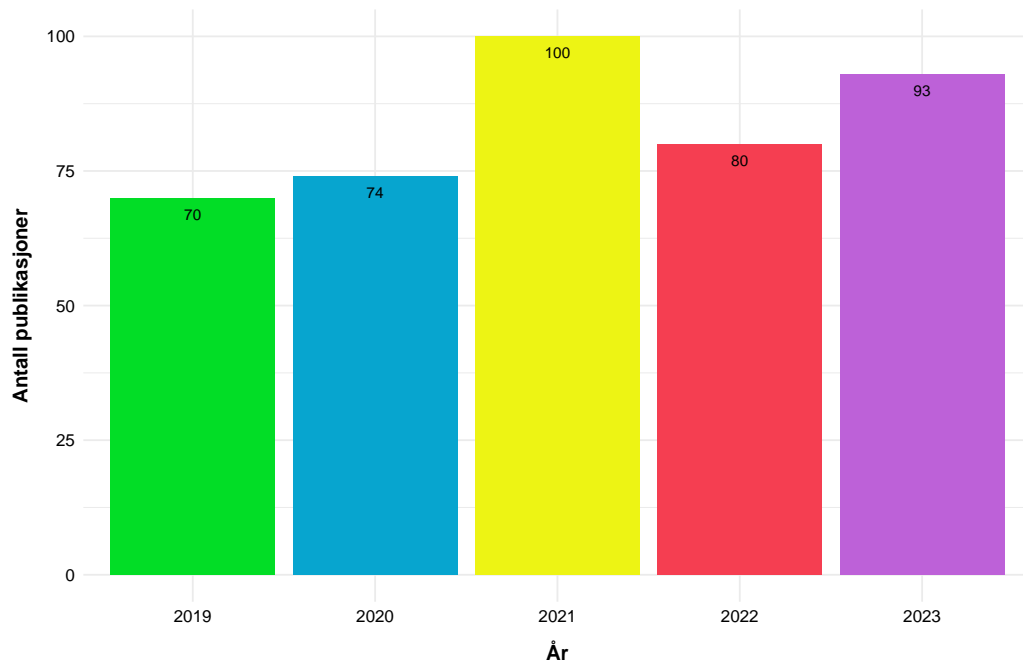
Kilde: Cristin og egne data (egne data = manuell oppfølging basert på Nord Open Research Archive)

Oversikt 5: Registrerte tidsskriftartikler uten opplastet fulltekstdokument

Av personvern hensyn sendes oversikt 5 ut som eget dokument (se vedlegg).

Oversikt 6: Antall publiserende forskere

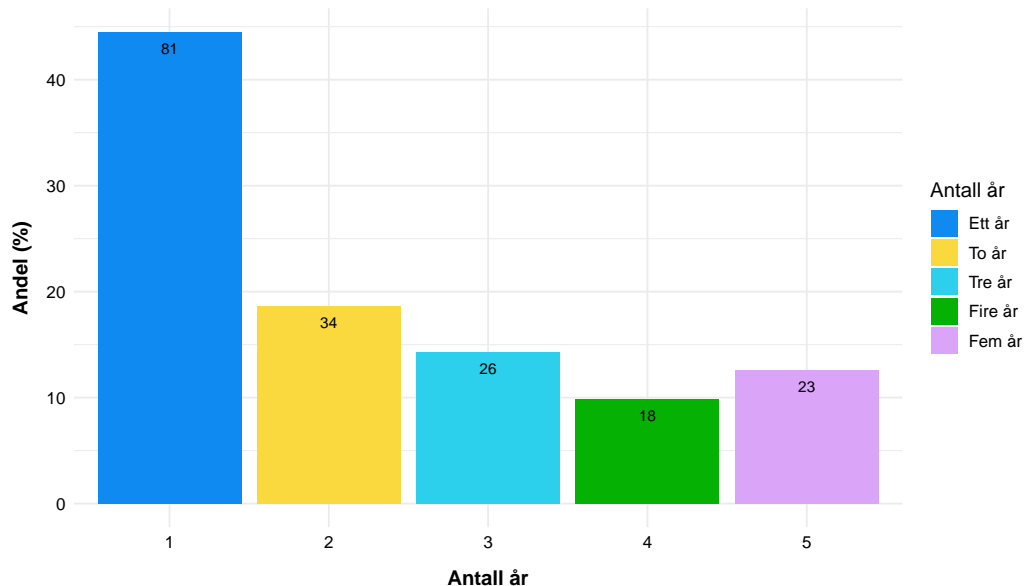
Publiserende forskere 2019 til 2023 – FSH



Kilde: Cristin

Oversikt 7: Antall forskere som har publisert fra ett til fem år i perioden

Antall forskere som har publisert fra ett til fem år i perioden 2019 til 2023 – FSH

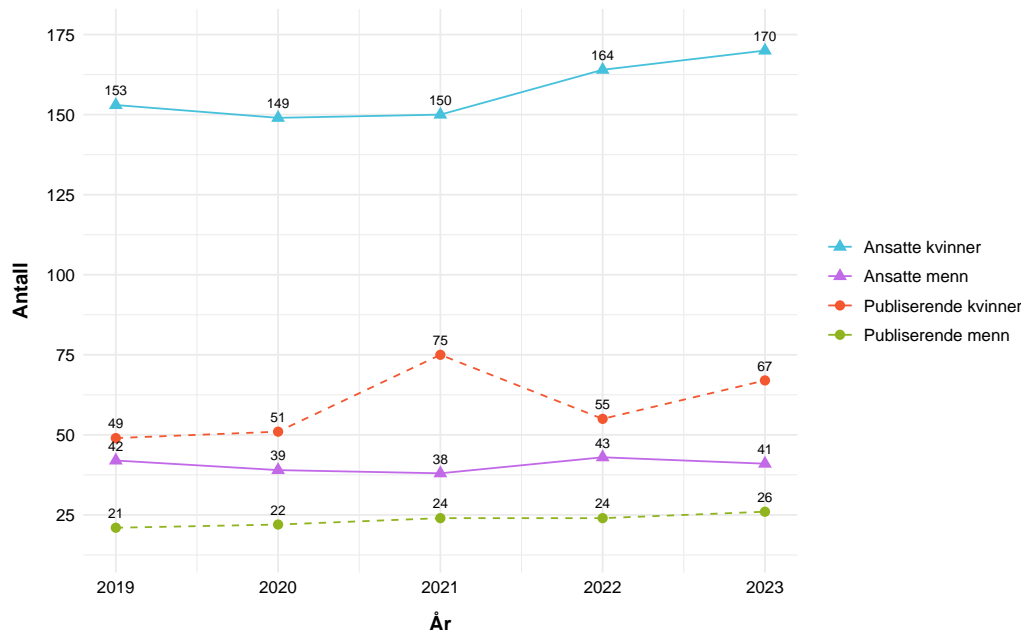


Tallene i søylene viser antall forskere som har publisert fra ett til fem år i perioden. Bare forskere som har publisert i minst ett av årene inngår. Andel er fremstilt langs koordinataksen.

Kilde: Cristin

Oversikt 8: Antall publiserende og ansatte i undervisnings-, forsknings- og formidlingsstillinger, fordelt på kvinner og menn

Antall publiserende og antall ansatte i UFF-stillinger, fordelt på kvinner og menn 2019 til 2023 – FSH



Kilde: Cristin, DBH

Oversikt 9: Antall registrerte publikasjoner i Cristin, fordelt på nivå 1 og 2

Nivåfordeling registrerte publikasjoner 2019 til 2023 - FSH

Nivå	Antologikapittel					Artikkel					Monografi				
	2019	2020	2021	2022	2023	2019	2020	2021	2022	2023	2019	2020	2021	2022	2023
Nivå 1	24	5	29	11	4	55	104	127	116	119	1	–	–	–	–
Nivå 2	3	1	3	1	1	20	24	14	22	24	–	–	–	–	–
Totalt	27	6	32	12	5	75	128	141	138	143	1	0	0	0	0

Kilde: Cristin

Oversikt 10: Antall registrerte publikasjoner i Cristin, med og uten internasjonalt samarbeid

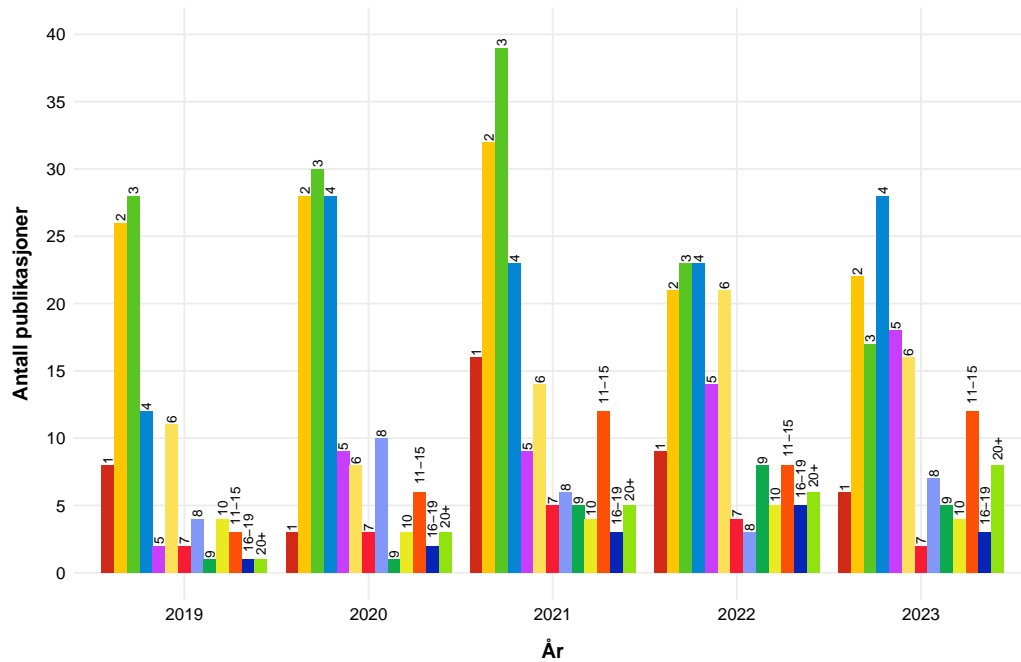
Publikasjoner med/uten internasjonalt samarbeid 2019 til 2023 - FSH

Samarbeid	Antologikapittel					Artikkel					Monografi				
	2019	2020	2021	2022	2023	2019	2020	2021	2022	2023	2019	2020	2021	2022	2023
Med internasjonalt	1	1	4	1	2	43	80	77	86	90	–	–	–	–	–
Uten internasjonalt	26	5	28	11	3	32	48	64	52	53	1	–	–	–	–
Totalt	27	6	32	12	5	75	128	141	138	143	1	0	0	0	0

Kilde: Cristin

Oversikt 11: Antall samarbeidsland per publikasjon

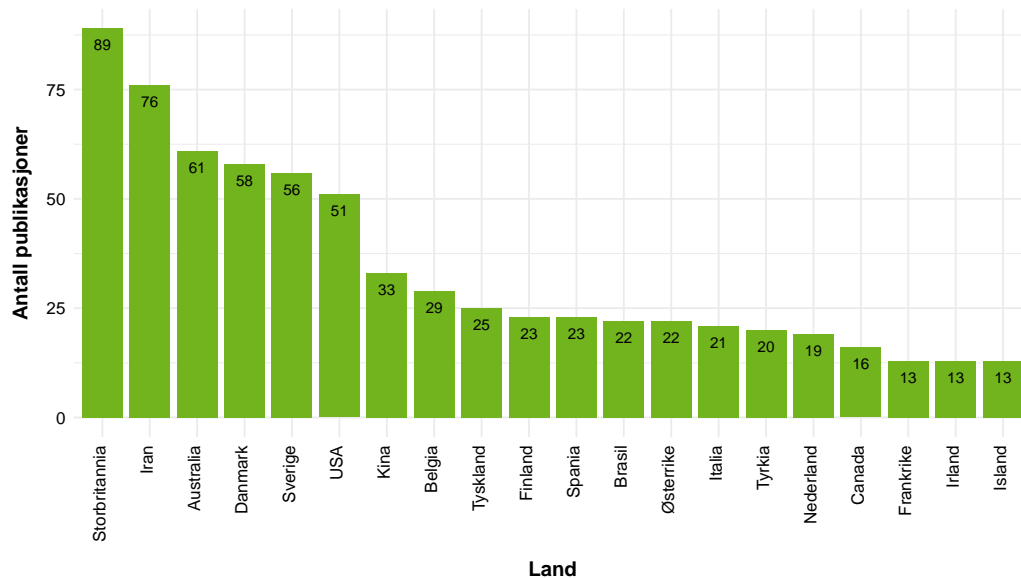
Antall samarbeidsland per publikasjon 2019 til 2023 – FSH



Kilde: Cristin

Oversikt 12: Samarbeidsland med flest sampublikasjoner

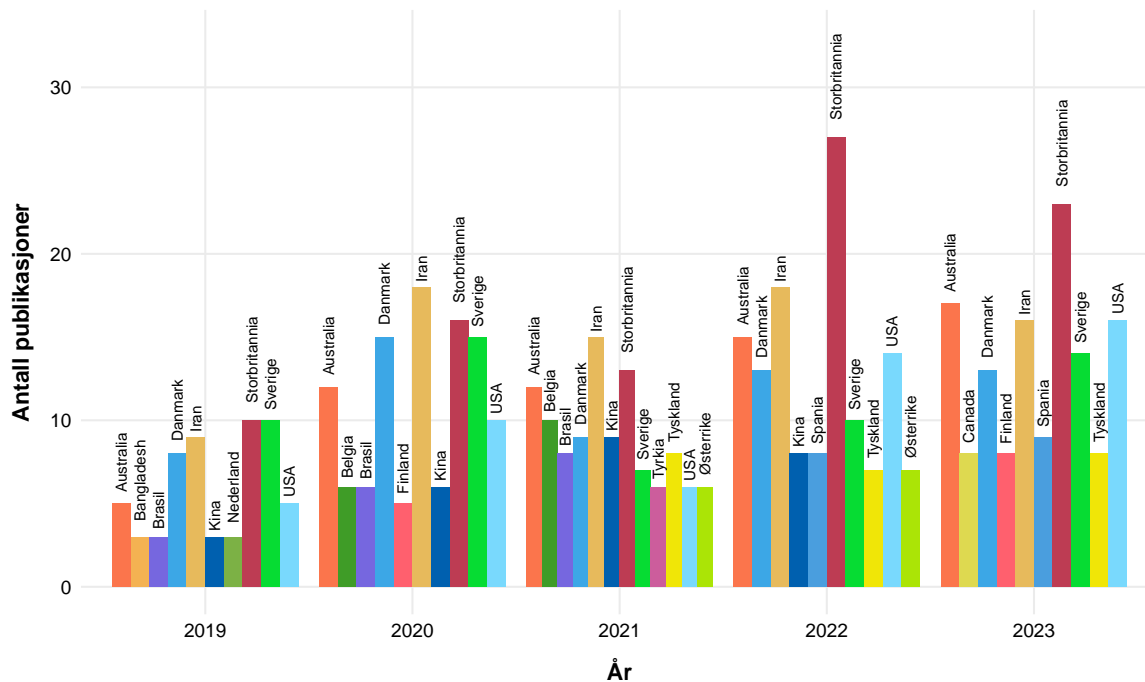
Samarbeidsland med flest sampublikasjoner (topp 20), sammenlagt for 2019 til 2023 – FSH



Topp 20. I enkelte tilfeller kan det bli flere enn 20 land. Dette skyldes at programvaren brukt i analysen velger de landene med flest sampublikasjoner; dersom flere land har samme antall sampublikasjoner, tas alle landene med i oversikten.

Kilde: Cristin

Samarbeidsland med flest sampublikasjoner (topp 10) 2019 til 2023 – FSH



Topp 10. I enkelte tilfeller kan det bli flere enn 10 land. Dette skyldes at programvaren brukt i analysen velger de landene med flest sampublikasjoner; dersom flere land har samme antall sampublikasjoner, tas alle landene med i oversikten.

Kilde: Cristin

Oversikt 13: Antall registrerte publikasjoner i Cristin, språk

Språk	Språk på publikasjoner 2019 til 2023 - FSH														
	Antologikapittel					Artikkel					Monografi				
	2019	2020	2021	2022	2023	2019	2020	2021	2022	2023	2019	2020	2021	2022	2023
Dansk	–	2	–	4	–	–	–	–	–	–	–	–	–	–	–
Engelsk	3	2	12	8	4	69	117	130	130	134	–	–	–	–	–
Finsk	–	–	–	–	–	–	–	–	–	1	–	–	–	–	–
Norsk	24	2	20	–	1	5	11	11	8	8	1	–	–	–	–
Svensk	–	–	–	–	–	1	–	–	–	–	–	–	–	–	–
Totalt	27	6	32	12	5	75	128	141	138	143	1	0	0	0	0

Kilde: Cristin

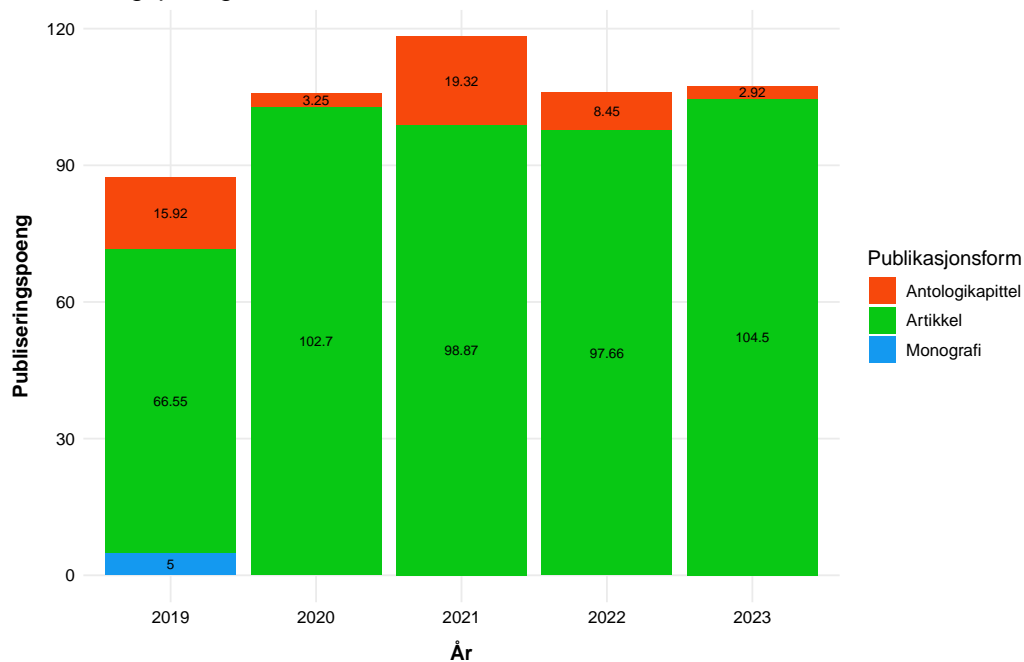
Oversikt 14: Antall registrerte publikasjoner i Cristin, publiseringspoeng

Publiseringspoeng 2019 til 2023 - FSH					
Publikasjonsform	2019	2020	2021	2022	2023
Antologikapittel	15.92	3.25	19.32	8.45	2.92
Artikkel	66.55	102.7	98.87	97.66	104.5
Monografi	5	–	–	–	–
Totalt	87.47	105.95	118.19	106.11	107.42

2019 Totalt (87.47) | 2022 Totalt (106.11): Disse tallene avviker marginalt fra DBHs statistikk, fordi programvaren brukt til å utforme årsrapporten avrunder noe annerledes enn DBH.

Kilde: DBH

Publiseringspoeng 2019 til 2023 – FSH



Kilde: DBH

Handelshøgskolen

Oversikt 1: Antall registrerte publikasjoner i Cristin: Monografier, antologikapitler, tidsskriftartikler

Registrerte publikasjoner 2019 til 2023 - HHN					
Publikasjonsform	2019	2020	2021	2022	2023
Antologikapittel	35	50	50	45	20
Artikkel	91	111	103	100	92
Monografi	6	4	3	–	1
Totalt	132	165	156	145	113

Kilde: Cristin

For en oversikt over antall publiserende forskere, se oversikt 6.

Oversikt 2: Antall publiserte tidsskriftartikler hittil i år, hvorav ant. registrert og ant. ikke registrert i Cristin

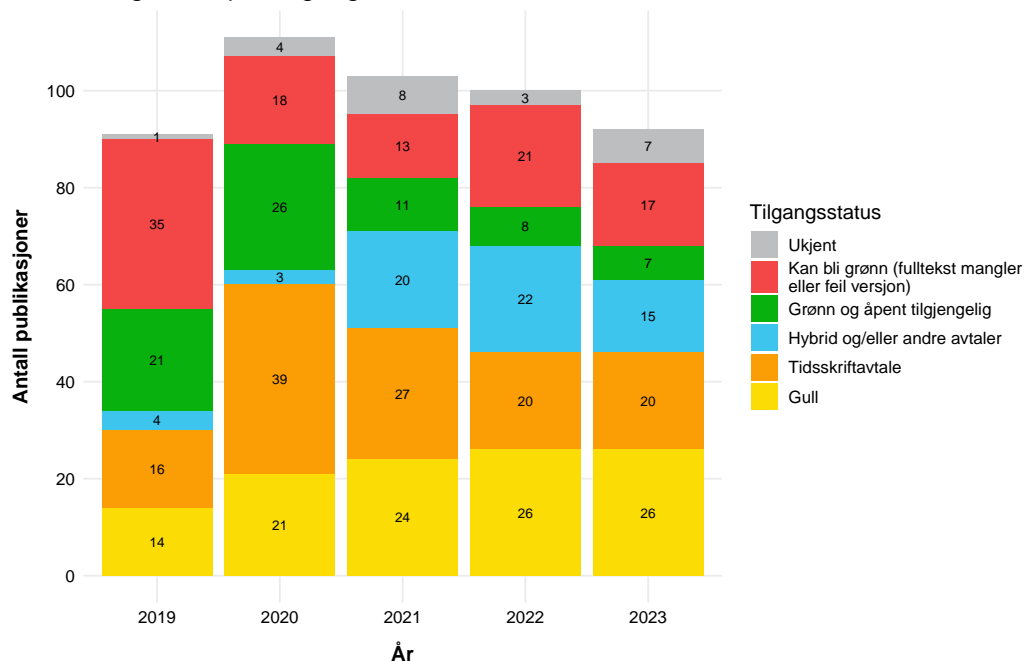
Oversikt 2 er ikke relevant for årsrapporten ettersom alle publikasjonene må være registrert i Cristin for å kunne bli rapportert til NVI.

Oversikt 3: Antall registrerte tidsskriftartikler i Cristin, status publisering med åpen tilgang

Publisering med åpen tilgang 2019 til 2023 - HHN			
År	Tilgangsstatus	Antall	Andel (%)
2019	Open access	34	37
	Grønn og åpent tilgjengelig	21	23
	Kan bli grønn (fulltekst mangler eller feil versjon)	35	38
	Ukjent	1	1
	Totalt	91	–
2020	Open access	63	57
	Grønn og åpent tilgjengelig	26	23
	Kan bli grønn (fulltekst mangler eller feil versjon)	18	16
	Ukjent	4	4
	Totalt	111	–
2021	Open access	71	69
	Grønn og åpent tilgjengelig	11	11
	Kan bli grønn (fulltekst mangler eller feil versjon)	13	13
	Ukjent	8	8
	Totalt	103	–
2022	Open access	68	68
	Grønn og åpent tilgjengelig	8	8
	Kan bli grønn (fulltekst mangler eller feil versjon)	21	21
	Ukjent	3	3
	Totalt	100	–
2023	Open access	61	66
	Grønn og åpent tilgjengelig	7	8
	Kan bli grønn (fulltekst mangler eller feil versjon)	17	18
	Ukjent	7	8
	Totalt	92	–

Kilde: Cristin og egne data (egne data = manuell oppfølging basert på bl.a. Scopus, Pubmed, Sherpa Romeo, NSD/HK-dir)

Publisering med åpen tilgang 2019 til 2023 – HHN



Kilde: Cristin og egne data (egne data = manuell oppfølging basert på bl.a. Scopus, Pubmed, Sherpa Romeo, NSD/HK-dir)

Oversikt 4: Antall registrerte tidsskriftartikler med varig lagring og åpen tilgang i arkivet

Arkiveringsstatus registrerte artikler 2023 - HHN

Arkivert	Antall	Andel (%)
Feil versjon / lukket arkivering	3	3
Ja	48	52
Nei	41	45
Totalt	92	-

Feil versjon / lukket arkivering: Versjonen som er lastet opp i Cristin kan ikke tilgjengeliggjøres i vitenarkivet. Oftest gjelder dette artikler som er publisert i abonnementsbasert tidsskrift, hvor utgiver bare tillater tilgjengeliggjøring av akseptert manuskript, men ikke publisert versjon (grønn OA). Opplastet publisert versjon får langtidsbevaring i arkivet; forfattere bes likevel om å laste opp korrekt versjon, slik at artikkelen kan bli åpent tilgjengelig.

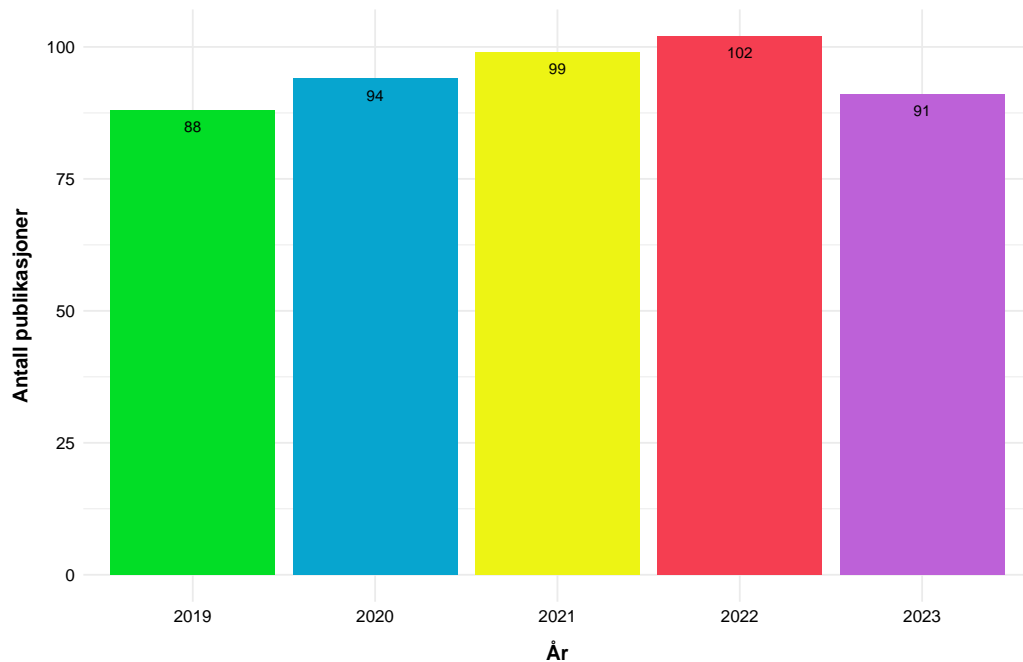
Kilde: Cristin og egne data (egne data = manuell oppfølging basert på Nord Open Research Archive)

Oversikt 5: Registrerte tidsskriftartikler uten opplastet fulltekstdokument

Av personvern hensyn sendes oversikt 5 ut som eget dokument (se vedlegg).

Oversikt 6: Antall publiserende forskere

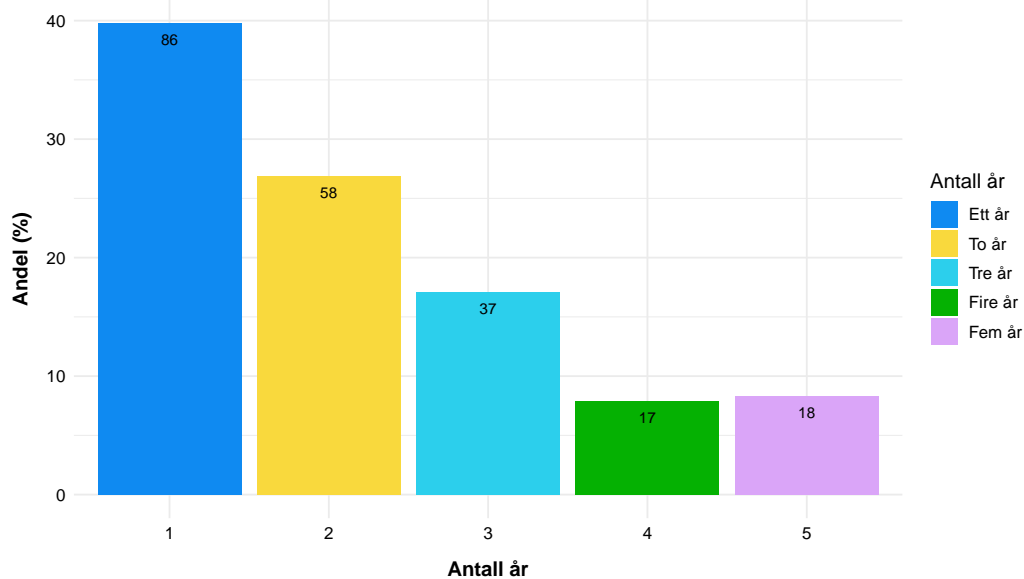
Publiserende forskere 2019 til 2023 – HHN



Kilde: Cristin

Oversikt 7: Antall forskere som har publisert fra ett til fem år i perioden

Antall forskere som har publisert fra ett til fem år i perioden 2019 til 2023 – HHN

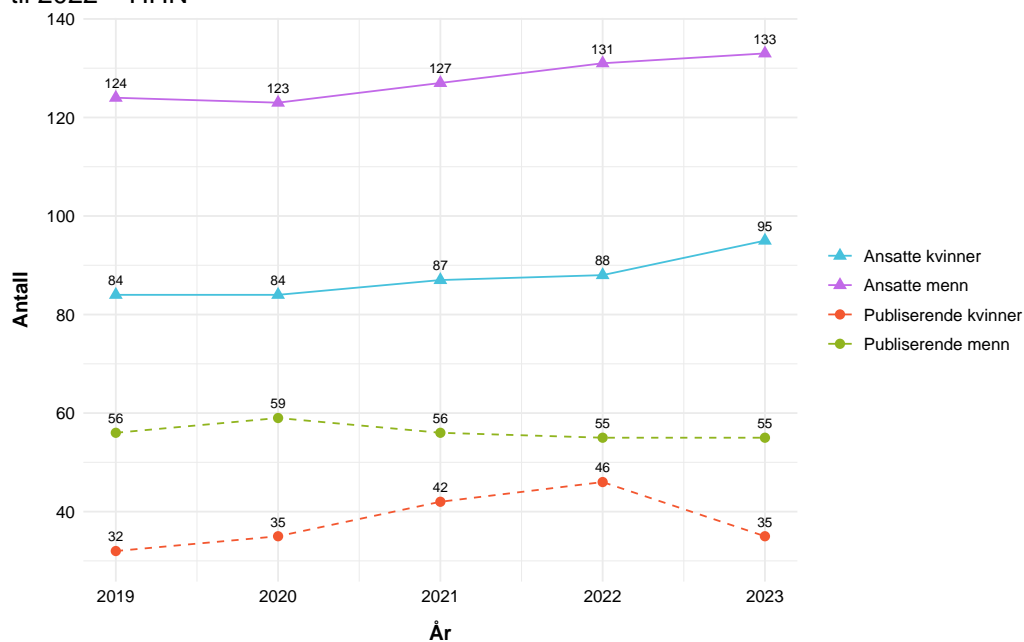


Tallene i søylene viser antall forskere som har publisert fra ett til fem år i perioden. Bare forskere som har publisert i minst ett av årene inngår. Andel er fremstilt langs koordinataksen.

Kilde: Cristin

Oversikt 8: Antall publiserende og ansatte i undervisnings-, forsknings- og formidlingsstillinger, fordelt på kvinner og menn

Antall publiserende og antall ansatte i UFF-stillinger, fordelt på kvinner og menn 2018 til 2022 – HHN



Kilde: Cristin, DBH

Oversikt 9: Antall registrerte publikasjoner i Cristin, fordelt på nivå 1 og 2

Nivåfordeling registrerte publikasjoner 2019 til 2023 - HHN

Nivå	Antologikapittel					Artikkel					Monografi				
	2019	2020	2021	2022	2023	2019	2020	2021	2022	2023	2019	2020	2021	2022	2023
Nivå 1	27	24	19	10	11	75	90	89	85	80	5	4	2	–	–
Nivå 2	8	26	31	35	9	16	21	14	15	12	1	–	1	–	1
Totalt	35	50	50	45	20	91	111	103	100	92	6	4	3	0	1

Kilde: Cristin

Oversikt 10: Antall registrerte publikasjoner i Cristin, med og uten internasjonalt samarbeid

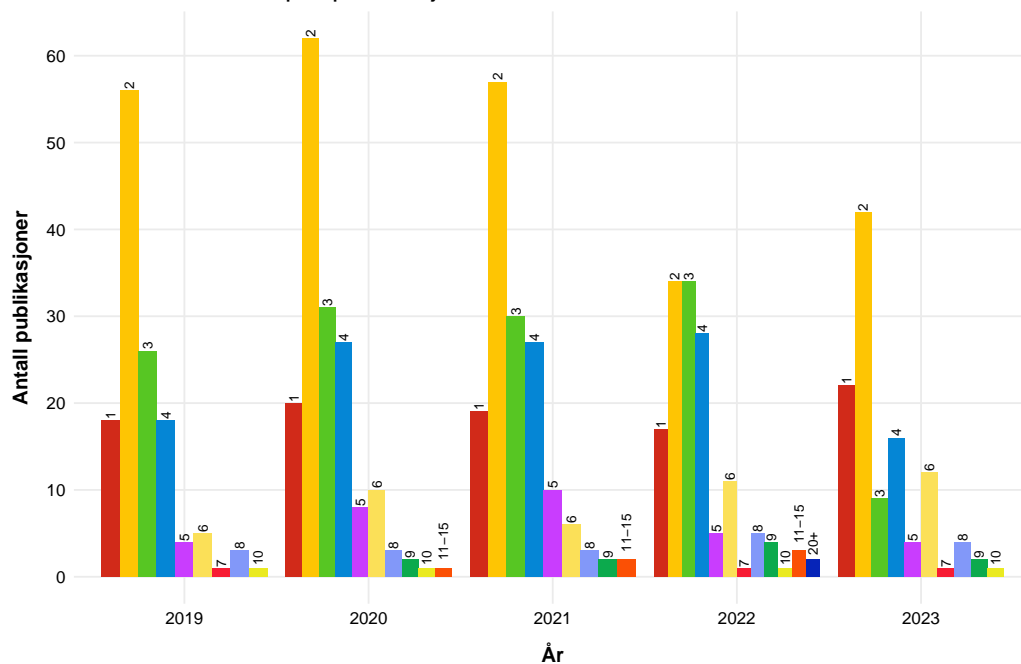
Publikasjoner med/uten internasjonalt samarbeid 2019 til 2023 - HHN

Samarbeid	Antologikapittel					Artikkel					Monografi				
	2019	2020	2021	2022	2023	2019	2020	2021	2022	2023	2019	2020	2021	2022	2023
Med internasjonalt	6	17	14	8	6	44	57	55	60	44	–	–	–	–	–
Uten internasjonalt	29	33	36	37	14	47	54	48	40	48	6	4	3	–	1
Totalt	35	50	50	45	20	91	111	103	100	92	6	4	3	0	1

Kilde: Cristin

Oversikt 11: Antall samarbeidsland per publikasjon

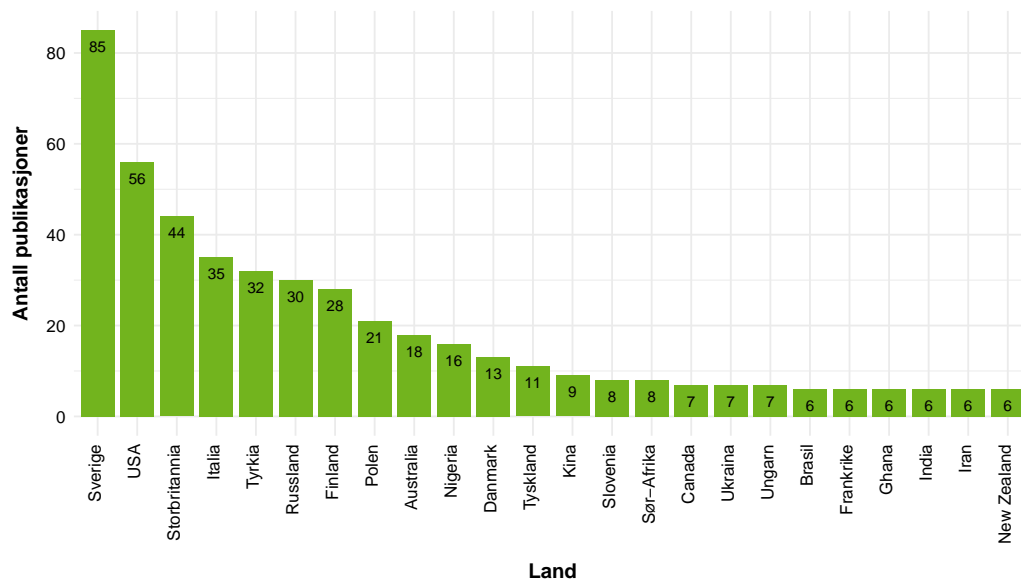
Antall samarbeidsland per publikasjon 2019 til 2023 – HHN



Kilde: Cristin

Oversikt 12: Samarbeidsland med flest sampublikasjoner

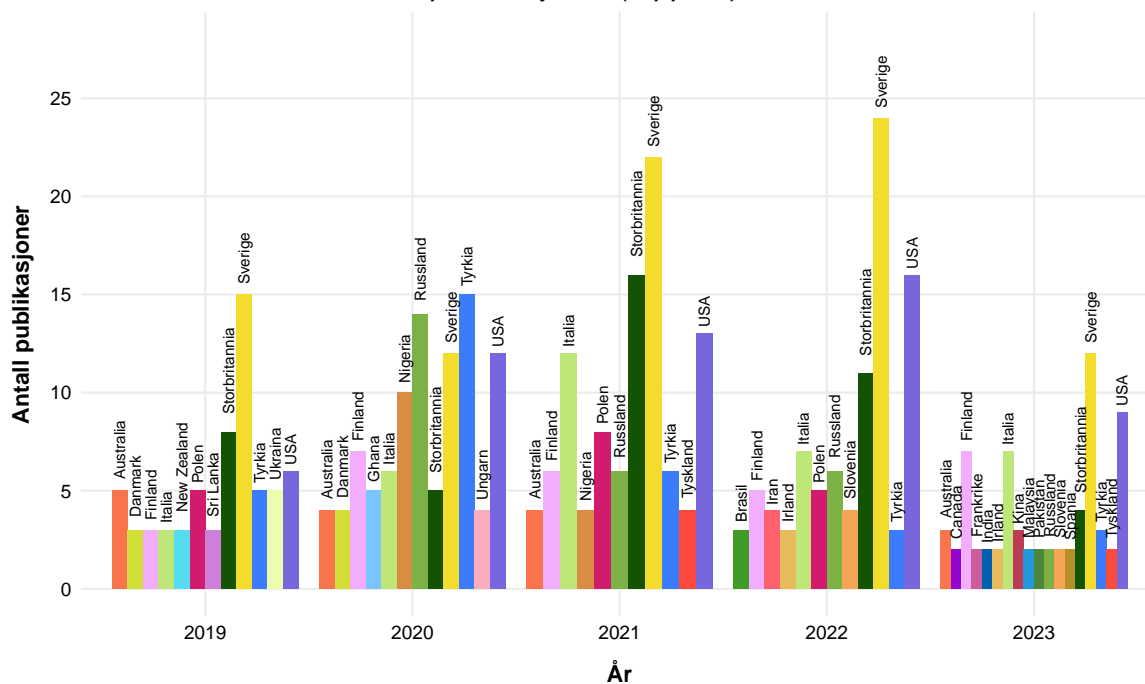
Samarbeidsland med flest sampublikasjoner (topp 20), sammenlagt for 2019 til 2023 – HHN



Topp 20. I enkelte tilfeller kan det bli flere enn 20 land. Dette skyldes at programvaren brukt i analysen velger de landene med flest sampublikasjoner; dersom flere land har samme antall sampublikasjoner, tas alle landene med i oversikten.

Kilde: Cristin

Samarbeidsland med flest sampublikasjoner (topp 10) 2019 til 2023 – HHN



Topp 10. I enkelte tilfeller kan det bli flere enn 10 land. Dette skyldes at programvaren brukt i analysen velger de landene med flest sampublikasjoner; dersom flere land har samme antall sampublikasjoner, tas alle landene med i oversikten.

Kilde: Cristin

Oversikt 13: Antall registrerte publikasjoner i Cristin, språk

Språk	Språk på publikasjoner 2019 til 2023 - HHN														
	Antologikapittel					Artikkel					Monografi				
	2019	2020	2021	2022	2023	2019	2020	2021	2022	2023	2019	2020	2021	2022	2023
Dansk	1	–	–	–	–	–	–	–	–	–	–	–	–	–	–
Engelsk	14	38	45	44	19	84	100	96	98	84	5	2	1	–	1
Norsk	20	12	5	1	1	6	11	6	2	8	1	2	2	–	–
Russisk	–	–	–	–	–	1	–	1	–	–	–	–	–	–	–
Totalt	35	50	50	45	20	91	111	103	100	92	6	4	3	0	1

Kilde: Cristin

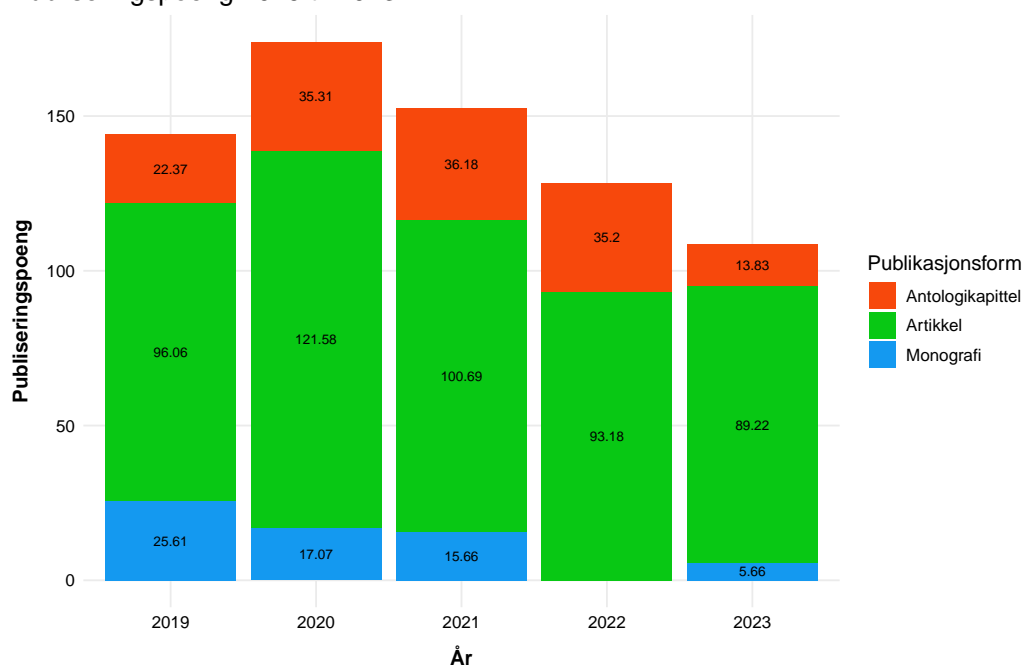
Oversikt 14: Antall registrerte publikasjoner i Cristin, publiseringspoeng

Publiseringspoeng 2019 til 2023 - HHN					
Publikasjonsform	2019	2020	2021	2022	2023
Antologikapittel	22.37	35.31	36.18	35.2	13.83
Artikkel	96.06	121.58	100.69	93.18	89.22
Monografi	25.61	17.07	15.66	–	5.66
Totalt	144.04	173.96	152.53	128.38	108.71

2019 Totalt (144.04) | 2020 Totalt (173.96): Disse tallene avviker marginalt fra DBHs statistikk, fordi programvaren brukt til å utforme årsrapporten avrunder noe annerledes enn DBH.

Kilde: DBH

Publiseringspoeng 2019 til 2023 – HHN



Kilde: DBH