



## Poenggivende publikasjoner og varig åpen tilgang til forskningsresultater: Status april, august og desember

Leveret av Universitetsbiblioteket, e-post [openaccess@nord.no](mailto:openaccess@nord.no)

Årsrapport 2021



# Innhold

BESKRIVELSE AV INNHOLD I OVERSIKTENE . . . . .	1
BAKGRUNN . . . . .	4
DEL 1: NORD UNIVERSITET . . . . .	5
DEL 2: FAKULTETSVIS OVERSIKT . . . . .	14
Fakultet for biovitenskap og akvakultur . . . . .	14
Fakultet for lærerutdanning og kunst- og kulturfag . . . . .	21
Fakultet for samfunnsvitenskap . . . . .	28
Fakultet for sykepleie og helsevitenskap . . . . .	35
Handelshøgskolen . . . . .	42

## Denne rapporten gjelder for:

År: 2021

Periode: Hele året

Saksnummer: 22/01269

Dokumentet inneholder publiseringsstatus totalt og for fakultetene, og leveres 3 ganger per år:

- ved utgangen av april – foreligger i løpet av mai
- ved utgangen av august – foreligger i løpet av september
- Årsresultat. Rapporteringsfrist er normalt 31. mars påfølgende år, publiseringsstatus foreligger i løpet av april.

**Merk:** Publiseringsstatus første og andre tertial er å betrakte som anslag. Registrerte publikasjoner i Cristin gjennomgås innen poenggivende publisering rapporteres til NVI (Norsk vitenskapsindeks) og danner grunnlag for uttelling i finansieringssystemet. Rapporteringsfrist angis årlig i [rapporteringsinstruksen](#).

Analyser i årsrapporten for 2021 er basert på data fra tidsrommet 2018 - 2021, hentet fra [Cristin, Database for statistikk om høyere utdanning \(DBH\)](#) og egne data. Fra Cristin er data hentet ut via visnings- og analyseverktøyet DUCT (Data Ut fra Cristin via Tableau). Informasjon om ansatte i UFF-stillinger, UFF-årsverk og publiseringspoeng er hentet fra DBH. Egne data består av informasjon fra bl.a. Scopus og Nord Open Research Archive (for oversikt publiserte artikler og open access-/tilgangsstatus).

Alle publikasjonene som rapporteres til NVI inngår i analysene, dvs. vitenskapelige tidsskriftartikler, vitenskapelige monografier og kapitler i vitenskapelige antologier. Unntatt er status for åpen publisering (oversikt 2 til 5), som kun omfatter vitenskapelige tidsskriftartikler.

## Definisjoner

**Nivå (1 eller 2):** Kvalitetsnivå på publikasjoner basert på en rangering av publiseringskanaler etter vitenskapelig kvalitet og prestisje. [DBH/NSDs kanalregister](#) gir en oversikt over nivå på publiseringskanaler; for detaljer om nivåinndelingen, se [Norsk Publiseringssindikator \(NPI\)](#).

**Publiseringspoeng:** Publiseringspoeng er en indikator på omfang og kvalitet i vitenskapelig publisering, og er basert på forfatterandeler, publikasjonsform, publikasjonsnivå og internasjonalt medforfatterskap. For informasjon om beregning av publiseringspoeng, se [NPI](#).

**UFF-stillinger/-årsverk:** Omfatter undervisnings-, forsknings- og formidlingsstillinger, både faste og midlertidige stillinger (f.eks. stipendiater). En oversikt over relevante stillingskoder fins på [DBHs nettsider](#).

## BESKRIVELSE AV INNHOLD I OVERSIKTENE

### Oversikt 1: Antall registrerte publikasjoner i Cristin: Monografier, antologikapitler, tidsskriftartikler

Tidligere år: Antall publikasjoner for *hele* året vises i oversikten.

### Oversikt 2: Antall publiserte tidsskriftartikler, hvorav ant. registrert og ant. ikke registrert i Cristin

Oversikten viser hvor mange tidsskriftartikler som er publisert fra Nord universitet, og hvor mange av disse som er registrert / ikke registrert i Cristin på rapporttidspunktet («Registrert» og «Ikke registrert»). Denne oversikten er ikke relevant for årsrapporten.

### Oversikt 3: Antall registrerte tidsskriftartikler i Cristin, status publisering med åpen tilgang

Oversikten viser i hvilken grad registrerte artikler i Cristin (ref. oversikt 1 & 2) er publisert med åpen tilgang.

OA-type	Forklaring av status publisering med åpen tilgang
<p><b>Gull open access:</b> Artikkelen er publisert i tidsskrift med åpen tilgang.</p> <p><b>Tidsskriftavtale:</b> Artikkelen er åpent tilgjengelige som følge av universitetsbibliotekets les-og-publisering-avtaler.</p> <p><b>Hybrid og/eller andre avtaler:</b> Artikkelen er publisert i tidsskrift uten åpen tilgang / abonnementsbasert tidsskrift. Artikkelen er frikjøpt av forfatter, slik at den er åpent tilgjengelig. Noen av artiklene kan være publisert åpent gjennom andres avtaler (korresponderende forfatter tilhører annen institusjon).</p>	Disse artiklene er åpent tilgjengelige og merket open access i oversikten.
<p><b>Grønn og åpent tilgjengelig:</b> Artikkelen er publisert i tidsskrift uten åpen tilgang / abonnementsbasert tidsskrift. Opplaget fulltekstdokument i Cristin er rettighetsklarert og arkivert i Nord Open Research Archive. Ofte har artikkelen embargo som følge av utgivers rettigheter; artikkelen blir åpent tilgjengelig fra vitenarkivet ved embargoens utløp.</p>	Disse artiklene er arkivert og blir åpent tilgjengelige via vitenarkivet ved utløp av embargo.
<p><b>Kan bli grønn (fulltekst mangler eller feil versjon):</b> Artikkelen er publisert i tidsskrift uten åpen tilgang / abonnementsbasert tidsskrift. Det er ikke lastet opp fulltekst i Cristin, eller det er lastet opp feil versjon. Artikkelen kan bli grønn og åpent tilgjengelig dersom forfatter laster opp korrekt artikkelversjon.</p>	Hvis forfatter laster opp korrekt artikkelversjon i Cristin, kan disse artiklene gjøres åpent tilgjengelig via vitenarkivet.
<p><b>Ukjent:</b> Artikkelen er publisert i tidsskrift hvor forlagets rettighetspolicy er ukjent/uklar. Disse blir ikke åpent tilgjengelige fra vitenarkivet, men får varig lagring når forfatter har lastet opp fulltekstversjon i Cristin.</p>	Blir ikke åpent tilgjengelige via vitenarkivet. Får varig lagring.

#### Oversikt 4: Antall registrerte tidsskriftartikler med varig lagring og åpen tilgang i arkivet

Rad «Ja»: Korrekt versjon av fulltekstdokument er lastet opp i Cristin og dette er arkivert. Embargo kan fortsatt gjelde for enkelte artikler, som blir automatisk tilgjengelige ved embargoens utløp.

Rad «Nei»: Det gjenstår at forfatter laster opp fulltekstdokument i Cristin (jf. detaljert oversikt 5).

Rad «Opplaget»: Fulltekstdokument er lastet opp. Rettighetsklarering gjenstår på tidspunktet oversikten ble fremstilt. Opplaget dokumentversjon kan være i strid med utgivers policy; det er derfor usikkert om alle artikler med status «opplaget» kan arkiveres med åpen tilgang. Kategorien «opplaget» er ikke relevant i årsrapporten, ettersom alle artiklene som er blitt lastet opp har blitt rettighetsklarert og (hvis mulig) arkivert.

#### Oversikt 5: Registrerte tidsskriftartikler uten opplaget fulltekstdokument (gjelder bare fakultetene)

Oversikten viser artikler som er registrert i Cristin (forfatter har kreditert Nord universitet), men hvor fulltekstdokumentet mangler (rad «Nei» i oversikt 4). Disse artiklene har potensial for å få sikker langtidsoppbevaring og varig åpen tilgang via Nord Open Research Archive. Av personvern hensyn sendes oversikt 5 ut som eget dokument (se vedlegg).

#### Oversikt 6: Antall publiserende forskere

Oversikten viser hvor mange forskere som har kreditert Nord universitet på sine publikasjoner (vitenskapelige tidsskriftartikler, kapitler i antologier og monografier).

#### Oversikt 7: Antall forskere som har publisert fra ett til fire år i perioden

Oversikten viser antall forskere som har publisert fra ett til fire år i perioden, fordelt per fakultet (vitenskapelige tidsskriftartikler, kapitler i antologier og monografier). Bare forskere som har publisert i minst ett av årene inngår. Spesielt for Nord-oversikten: Samlet antall for perioden fremkommer i søylen for hvert fakultet. Andel er fremstilt langs koordinataksen, da antallet varierer til dels betydelig mellom fakultetene. Oversikten er bare mulig å fremstille i årsrapporten.

**Oversikt 8: Antall publiserende og ansatte i undervisnings-, forsknings- og formidlingsstillinger, fordelt på kvinner og menn**

Oversikten viser utviklingen i antall publiserende og ansatte i undervisnings-, forsknings- og formidlingsstillinger, for menn og kvinner. Analysen inkluderer vitenskapelige tidsskriftartikler, kapitler i antologier og monografier. Oversikten er bare mulig å fremstille i årsrapporten.

**Oversikt 9: Antall registrerte publikasjoner i Cristin, fordelt på nivå 1 og 2**

**Oversikt 10: Antall registrerte publikasjoner i Cristin, med og uten internasjonalt samarbeid**

**Oversikt 11: Antall samarbeidsland per publikasjon**

Oversikten viser antall forskjellige land medforfattere på Nord universitets internasjonale sampublikasjoner kommer fra (vitenskapelige tidsskriftartikler, kapitler i antologier og monografier). Oversikten er bare mulig å fremstille i årsrapporten.

**Oversikt 12: Samarbeidsland med flest sampublikasjoner**

Oversikten viser hvilke land Nord universitets forskere har mest aktivt publiseringssamarbeid med (vitenskapelige tidsskriftartikler, kapitler i antologier og monografier). Oversikten er bare mulig å fremstille i årsrapporten.

**Oversikt 13: Antall registrerte publikasjoner i Cristin, språk**

Oversikten viser på hvilke språk forskere ved Nord universitet har publisert. Oversikten er bare mulig å fremstille i årsrapporten.

**Oversikt 14: Antall registrerte publikasjoner i Cristin, publiseringspoeng**

Oversikten viser hvor mange publiseringspoeng forskere ved Nord universitet har fått for sine publikasjoner. Oversikten er bare mulig å fremstille i årsrapporten.

## BAKGRUNN

### Kunnskap skal gjøres tilgjengelig

Kunnskap bør være enkelt tilgjengelig for dem som ønsker å bruke den, jf. universitetets publiseringspolitikk for åpen tilgang. Vitenskapelige publikasjoner er en kilde til innovasjoner i næringsliv og offentlig sektor. Tilgang til vitenskapelige resultater kan styrke demokrati og fri meningsutveksling, og bidra til spredning av forskning og kunnskap til nye brukergrupper. Vitenskapelig publisering ved Nord universitet har økt. Det er en god utvikling, men det er fortsatt miljøer der publiseringsaktiviteten burde være høyere og/eller av høyere kvalitet.

Åpen publisering (open access) bidrar til at kunnskap kan deles uavhengig av økonomiske muligheter. Slik publisering innebærer fri tilgang til forskningsresultater på nettet. Det oppnås enten ved at forskningsresultater publiseres i tidsskrift med åpen tilgang, som gir fri bruksrett for alle, eller ved at forskningsarbeid lastes opp og gjøres tilgjengelig i åpne institusjonsarkiv (egenarkivering). Norges forskningsråd og EU stiller strenge krav til åpen tilgang til forskningsresultater fra prosjekt de har vært med på å finansiere. Forskningsrådet krever åpen tilgang til alle vitenskapelige artikler som er resultat av forskning helt eller delvis finansiert av Forskningsrådet. Alle artikler med slik finansiering skal egenarkiveres i institusjonsarkivet. Også i EUs innovasjon- og forskningsprogram Horisont 2020 (og påfølgende program Horisont Europa) gjelder prinsippet om fri tilgang til publikasjoner fra finansierte prosjekter. EU stiller krav om at det skal være mulig for interesserte å få hurtig tilgang (på nettet) til fulltekstversjoner av fagfellevurderte publikasjoner og benytte disse privat eller vitenskapelig, og uten finansielle hindre. Kravet om egenarkivering gjelder i utgangspunktet for alle samarbeidsprosjekt. Umiddelbar publisering i tidsskrift med åpen tilgang er den foretrukne løsningen fra EUs side.

Nord universitet legger til rette for åpen tilgang gjennom vårt eget institusjonelle arkiv [Nord Open Research Archive](#), og gjennom et fond for publisering i vitenskapelige tidsskrift med åpen tilgang på nivå 1 eller 2 i det norske forskningsdokumentasjonssystemet, samt bøker hos godkjente forlag. Økt andel åpen publisering er viktig for å realisere universitetets publiseringspolitikk på feltet, og for den videre visjonen om å spre forskningsbasert kunnskap for en bedre verden. Publikasjoner som arkiveres i Nord Open Research Archive blir indeksert i flere søkemotorer. Det bidrar til å spre forskningsresultatene fra universitetet på en effektiv måte. Å sørge for at vitenskapelige publikasjoner befinner seg i arkivet, sikrer også at de oppbevares for fremtiden/får varig lagring. Viktigheten av dette bekreftes gjennom en studie som viser at 176 [open access-tidsskrift har forsvunnet](#) i løpet av to tiår - inkludert forskningsresultatene som var publisert der.

### HVORDAN GJØRE FORSKNINGSRESULTATER ÅPENT TILGJENGELIG OG SIKRE VARIG TILGANG?

1. Forfatter [registrerer publikasjonen](#) i Cristin (metadata)
2. Forfatter [laste opp/egenarkiverer tilhørende fulltekstdokument i Cristin](#). Merk: For artikler som *ikke er publisert i tidsskrift med åpen tilgang*, må forfatter sørge for å laste opp korrekt versjon av artiklene. Det er vanligvis lov å egenarkivere den aksepterte manuskript-/postprintversjonen av artikkelen i institusjonsarkivet; les ev. mer om artikkelversjoner på [universitetsbibliotekets nettsider](#). Prosessen er beskrevet i figur nedenfor.



## DEL 1: NORD UNIVERSITET

### Oversikt 1: Antall registrerte publikasjoner i Cristin: Monografier, antologikapitler, tidsskriftartikler

Registrerte publikasjoner 2018 til 2021 - Nord				
Publikasjonsform	2018	2019	2020	2021
Antologikapittel	154	201	171	246
Artikkel	375	423	589	609
Monografi	14	9	15	26
<b>Totalt</b>	<b>543</b>	<b>633</b>	<b>775</b>	<b>881</b>

Kilde: Cristin

### Registrerte publikasjoner 2018 til 2021 - Nord, per fakultet

Fakultet	Antologikapittel				Artikkel				Monografi			
	2018	2019	2020	2021	2018	2019	2020	2021	2018	2019	2020	2021
Administrasjon	–	2	–	–	–	–	1	–	–	–	–	–
FBA	4	2	3	2	86	99	147	165	–	–	–	–
FLU	56	62	23	103	84	110	126	123	3	–	7	10
FSH	5	26	6	31	76	71	125	138	–	1	–	–
FSV	48	75	90	63	65	53	81	82	5	2	4	13
HHN	41	34	49	47	64	90	109	101	6	6	4	3
<b>Totalt</b>	<b>154</b>	<b>201</b>	<b>171</b>	<b>246</b>	<b>375</b>	<b>423</b>	<b>589</b>	<b>609</b>	<b>14</b>	<b>9</b>	<b>15</b>	<b>26</b>

Artikler som krediterer flere fakultet knyttes kun til ett av dem, og telles bare én gang, i den foreliggende statistikken.

Det forekommer derfor avvik mht. antall artikler for det enkelte fakultet.

Kilde: Cristin

For en oversikt over antall publiserende forskere, se oversikt 6.

### Oversikt 2: Antall publiserte tidsskriftartikler hittil i år, hvorav ant. registrert og ant. ikke registrert i Cristin

Oversikt 2 er ikke relevant for årsrapporten ettersom alle publikasjonene må være registrert i Cristin for å kunne bli rapportert til NVI.

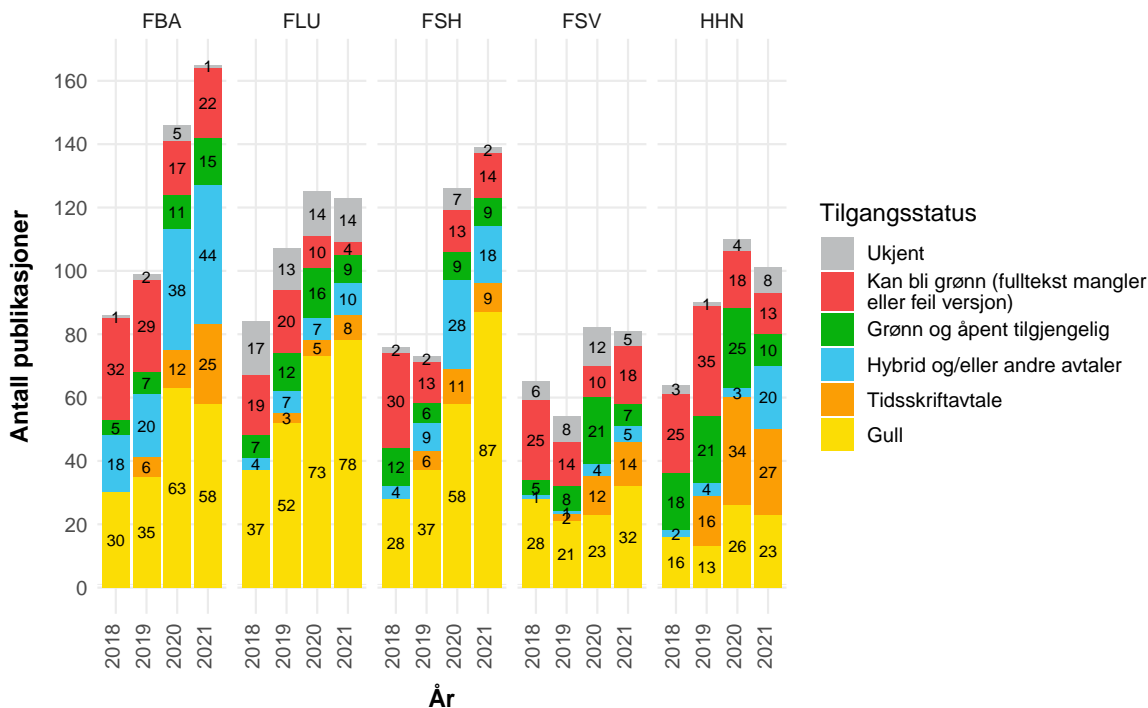
**Oversikt 3: Antall registrerte tidsskriftartikler i Cristin, status publisering med åpen tilgang**

<b>Publisering med åpen tilgang 2018 til 2021 - Nord</b>			
<b>År</b>	<b>Tilgangsstatus</b>	<b>Antall</b>	<b>Andel (%)</b>
<b>2018</b>	Open access	168	45
	Grønn og åpent tilgjengelig	47	13
	Kan bli grønn (fulltekst mangler eller feil versjon)	131	35
	Ukjent	29	8
	<b>Totalt</b>	<b>375</b>	<b>–</b>
<b>2019</b>	Open access	232	55
	Grønn og åpent tilgjengelig	54	13
	Kan bli grønn (fulltekst mangler eller feil versjon)	111	26
	Ukjent	26	6
	<b>Totalt</b>	<b>423</b>	<b>–</b>
<b>2020</b>	Open access	397	67
	Grønn og åpent tilgjengelig	82	14
	Kan bli grønn (fulltekst mangler eller feil versjon)	68	12
	Ukjent	42	7
	<b>Totalt</b>	<b>589</b>	<b>–</b>
<b>2021</b>	Open access	458	75
	Grønn og åpent tilgjengelig	50	8
	Kan bli grønn (fulltekst mangler eller feil versjon)	71	12
	Ukjent	30	5
	<b>Totalt</b>	<b>609</b>	<b>–</b>

Kilde: Cristin og egne data (egne data = manuell oppfølging basert på bl.a. Scopus, NMBI, Sherpa Romeo, NSD)



## Publisering med åpen tilgang 2018 til 2021 – Nord, per fakultet



Kilde: Cristin

### Oversikt 4: Antall registrerte tidsskriftartikler med varig lagring og åpen tilgang i arkivet

#### Arkiveringsstatus registrerte artikler 2021 - Nord

Arkivert	Antall	Andel (%)
Ja	391	64
Lukket	22	4
Nei	196	32
<b>Totalt</b>	<b>609</b>	<b>-</b>

Kilde: Cristin og egne data (egne data = manuell oppfølging basert på bl.a. Scopus og NMBI)

### Oversikt 6: Antall publiserende forskere

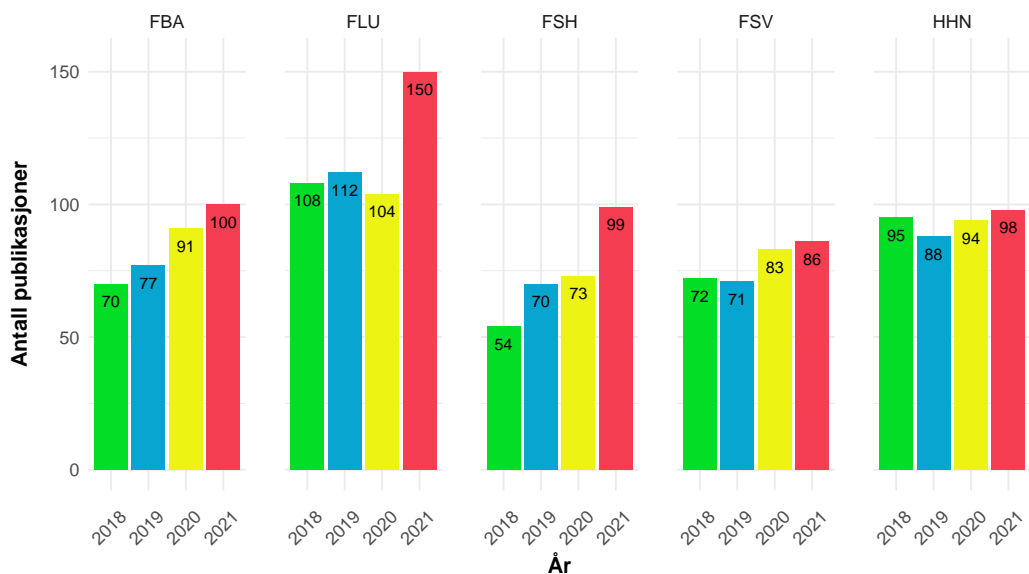
#### Publiserende forskere 2018 til 2021 - Nord, per fakultet

Fakultet	2018	2019	2020	2021
FBA	70	77	91	100
FLU	108	112	104	150
FSH	54	70	73	99
FSV	72	71	83	86
HHN	95	88	94	98
<b>Totalt</b>	<b>399</b>	<b>418</b>	<b>445</b>	<b>533</b>

Noen forskere krediteres flere fakultet, men de knyttes kun til ett av dem, og telles bare én gang, i den foreliggende statistikken. Det forekommer derfor avvik mht. antall publiserende forskere for det enkelte fakultet.

Kilde: Cristin

## Publiserende forskere 2018 til 2021 – Nord, per fakultet

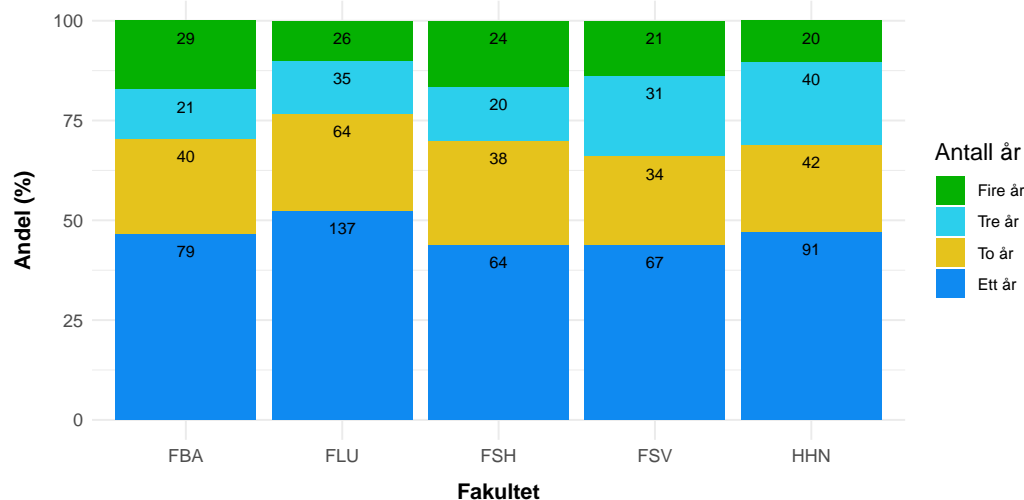


Noen forskere krediteres flere fakultet, men de knyttes kun til ett av dem, og telles bare én gang, i den foreliggende statistikken. Det forekommer derfor avvik mht. antall publiserende forskere for det enkelte fakultet.

Kilde: Cristin

## Oversikt 7: Antall forskere som har publisert fra ett til fire år i perioden

Antall forskere som har publisert fra ett til fire år i perioden 2018 til 2021 – Nord, per fakultet

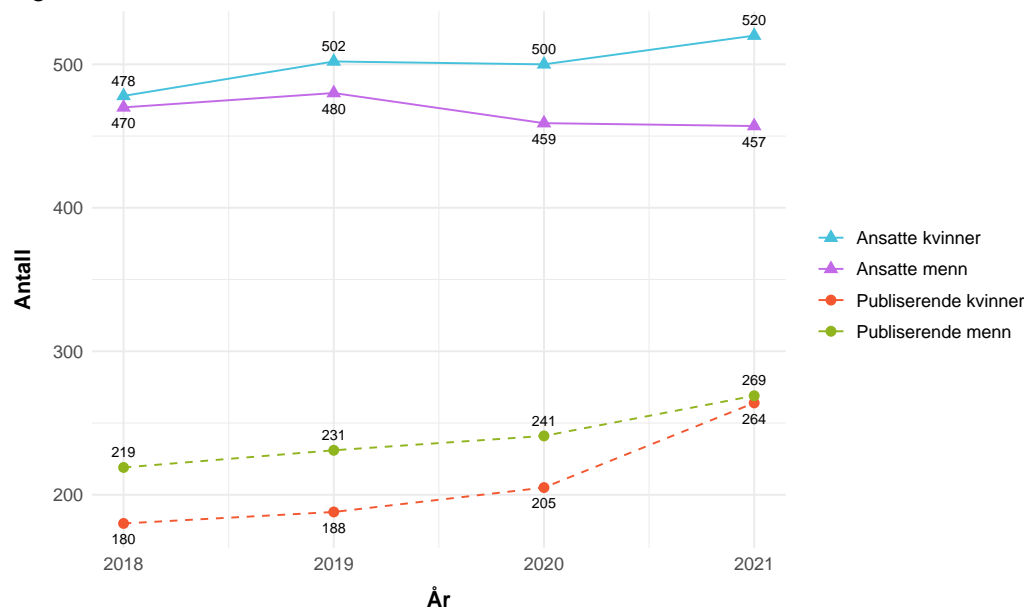


Tallene i søylene viser antall forskere som har publisert fra ett til fire år i perioden. Bare forskere som har publisert i minst ett av årene inngår. Andel er fremstilt langs koordinataksen da antallet varierer til dels betydelig mellom fakultetene.

Kilde: Cristin

### Oversikt 8: Antall publiserende og ansatte i undervisnings-, forsknings- og formidlingsstillinger, fordelt på kvinner og menn

Antall publiserende og antall ansatte i UFF-stillinger, fordelt på kvinner og menn 2018 til 2021 – Nord



Kilde: Cristin, DBH

### Oversikt 9: Antall registrerte publikasjoner i Cristin, fordelt på nivå 1 og 2

#### Nivåfordeling registrerte publikasjoner 2018 til 2021 - Nord

Nivå	Antologikapittel				Artikkel				Monografi			
	2018	2019	2020	2021	2018	2019	2020	2021	2018	2019	2020	2021
Nivå 1	113	158	119	159	333	349	505	521	7	8	10	21
Nivå 2	41	43	52	87	42	74	84	88	7	1	5	5
<b>Totalt</b>	<b>154</b>	<b>201</b>	<b>171</b>	<b>246</b>	<b>375</b>	<b>423</b>	<b>589</b>	<b>609</b>	<b>14</b>	<b>9</b>	<b>15</b>	<b>26</b>

Kilde: Cristin

### Oversikt 10: Antall registrerte publikasjoner i Cristin, med og uten internasjonalt samarbeid

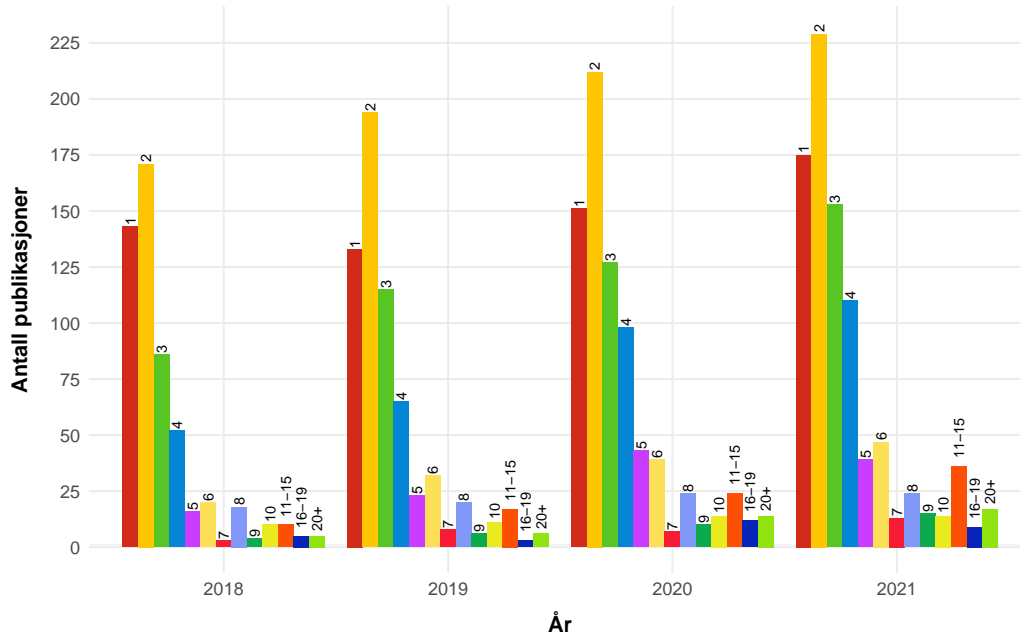
#### Publikasjoner med/uten internasjonalt samarbeid 2018 til 2021 - Nord

Samarbeid	Antologikapittel				Artikkel				Monografi			
	2018	2019	2020	2021	2018	2019	2020	2021	2018	2019	2020	2021
Med internasjonalt	38	41	32	57	174	226	332	335	3	1	1	–
Uten internasjonalt	116	160	139	189	201	197	257	274	11	8	14	26
<b>Totalt</b>	<b>154</b>	<b>201</b>	<b>171</b>	<b>246</b>	<b>375</b>	<b>423</b>	<b>589</b>	<b>609</b>	<b>14</b>	<b>9</b>	<b>15</b>	<b>26</b>

Kilde: Cristin

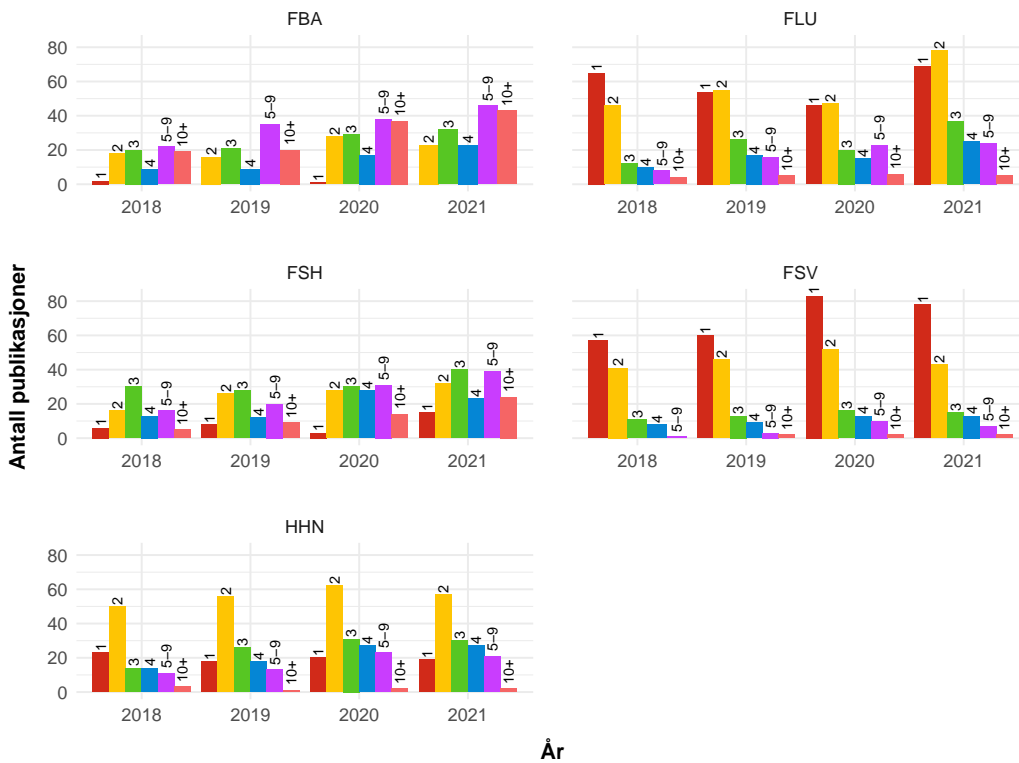
### Oversikt 11: Antall samarbeidsland per publikasjon

Antall samarbeidsland per publikasjon 2018 til 2021 – Nord



Kilde: Cristin

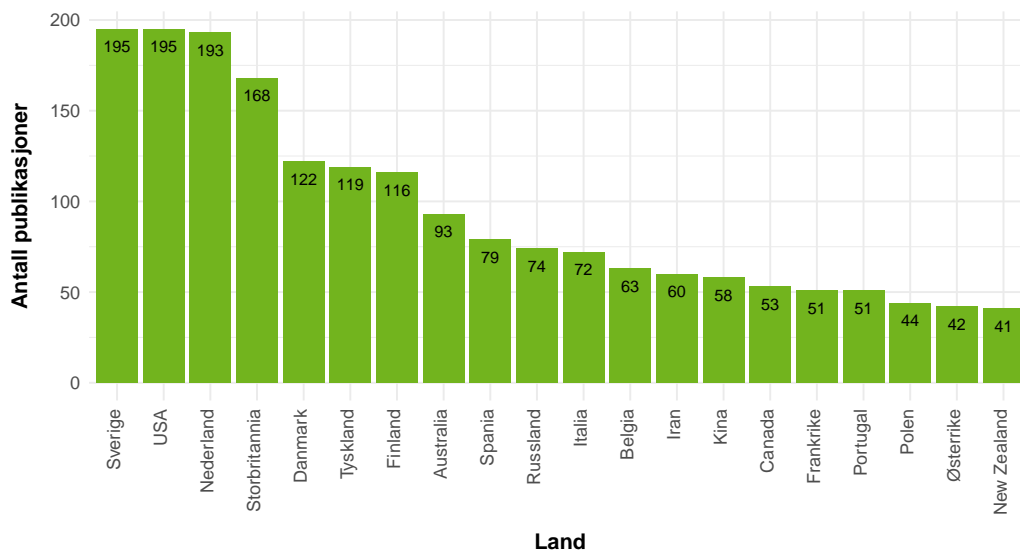
### Antall samarbeidsland per publikasjon 2018 til 2021 – Nord, per fakultet



Kilde: Cristin

## Oversikt 12: Samarbeidsland med flest sampublikasjoner

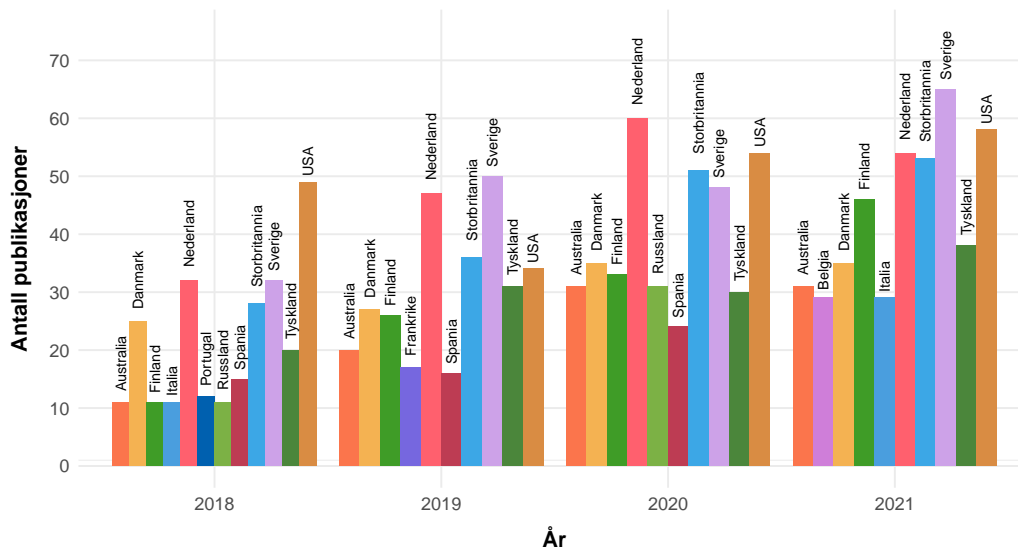
Samarbeidsland med flest sampublikasjoner (topp 20), sammenlagt for 2018 til 2021 – Nord



Topp 20. I enkelte tilfeller kan det bli flere enn 20 land. Dette skyldes at programvaren brukt i analysen velger de landene med flest sampublikasjoner; dersom flere land har samme antall sampublikasjoner, tas alle landene med i oversikten.

Kilde: Cristin

## Samarbeidsland med flest sampublikasjoner (topp 10) 2018 til 2021 – Nord



Topp 10. I enkelte tilfeller kan det bli flere enn 10 land. Dette skyldes at programvaren brukt i analysen velger de landene med flest sampublikasjoner; dersom flere land har samme antall sampublikasjoner, tas alle landene med i oversikten.

Kilde: Cristin

**Oversikt 13: Antall registrerte publikasjoner i Cristin, språk**

Språk på publikasjoner 2018 til 2021 - Nord												
Språk	Antologikapittel				Artikkel				Monografi			
	2018	2019	2020	2021	2018	2019	2020	2021	2018	2019	2020	2021
Dansk	2	1	2	–	1	1	–	1	–	–	–	–
Engelsk	82	78	85	126	317	379	529	548	11	5	7	10
Nederlandsk	1	–	–	–	–	–	–	–	–	–	–	–
Norsk	62	109	73	118	55	37	56	56	3	3	6	11
Persisk	–	–	–	–	–	–	–	1	–	–	–	–
Portugisisk	–	–	–	–	–	–	–	1	–	–	–	–
Russisk	–	–	–	–	1	1	–	1	–	–	–	–
Svensk	1	2	1	–	1	3	–	–	–	–	–	–
Tysk	6	11	10	2	–	2	4	1	–	1	2	5
<b>Totalt</b>	<b>154</b>	<b>201</b>	<b>171</b>	<b>246</b>	<b>375</b>	<b>423</b>	<b>589</b>	<b>609</b>	<b>14</b>	<b>9</b>	<b>15</b>	<b>26</b>

Kilde: Cristin

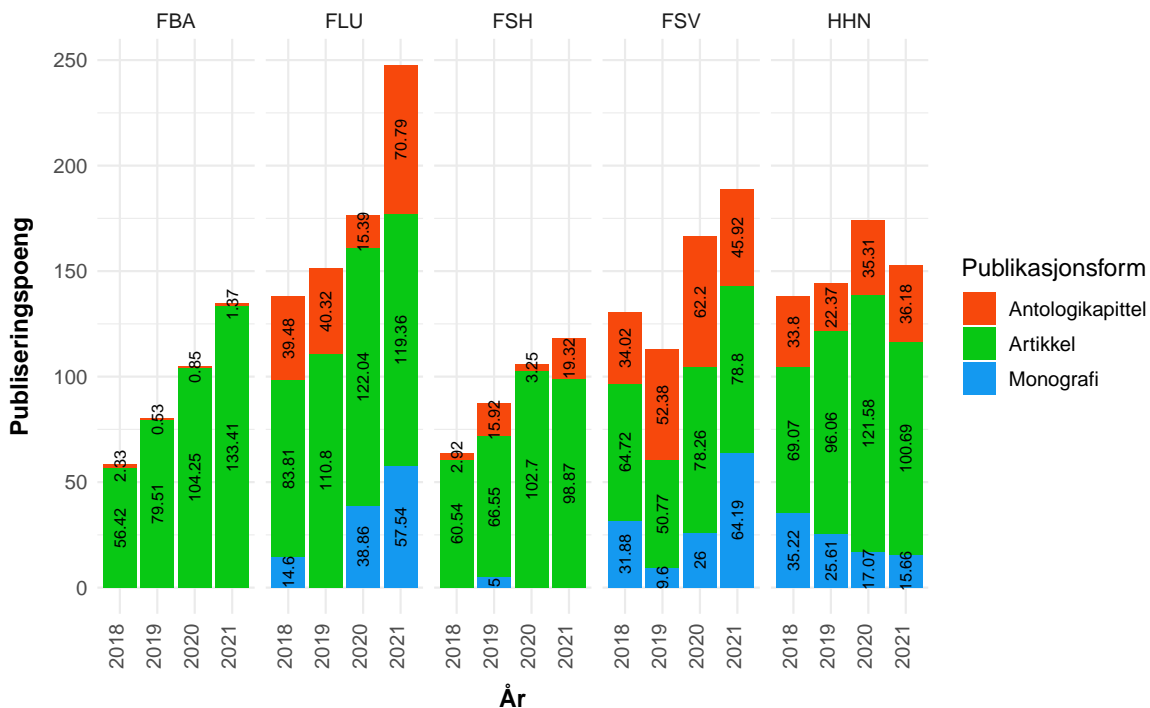
**Oversikt 14: Antall registrerte publikasjoner i Cristin, publiseringspoeng**

Publiseringspoeng 2018 til 2021 - Nord, per fakultet												
Fakultet	Antologikapittel				Artikkel				Monografi			
	2018	2019	2020	2021	2018	2019	2020	2021	2018	2019	2020	2021
FBA	2.33	0.53	0.85	1.37	56.42	79.51	104.25	133.41	–	–	–	–
FLU	39.48	40.32	15.39	70.79	83.81	110.8	122.04	119.36	14.6	–	38.86	57.54
FSV	34.02	52.38	62.2	45.92	64.72	50.77	78.26	78.8	31.88	9.6	26	64.19
FSH	2.92	15.92	3.25	19.32	60.54	66.55	102.7	98.87	–	5	–	–
HHN	33.8	22.37	35.31	36.18	69.07	96.06	121.58	100.69	35.22	25.61	17.07	15.66
Administrasjon	–	0.93	–	–	–	–	0.87	–	–	–	–	–
<b>Totalt</b>	<b>112.55</b>	<b>132.45</b>	<b>117</b>	<b>173.58</b>	<b>334.56</b>	<b>403.69</b>	<b>529.7</b>	<b>531.13</b>	<b>81.7</b>	<b>40.21</b>	<b>81.93</b>	<b>137.39</b>

Artikkel 2018 Totalt (334.56): Dette tallet avviker marginalt fra DBHs statistikk, fordi programvaren brukt til å utforme årsrapporten avrunder noe annerledes enn DBH.

Kilde: DBH

# Publiseringspoeng 2018 til 2021 – Nord, per fakultet



Kilde: DBH

## DEL 2: FAKULTETSVIS OVERSIKT

### Fakultet for biovitenskap og akvakultur

#### Oversikt 1: Antall registrerte publikasjoner i Cristin: Monografier, antologikapitler, tidsskriftartikler

Registrerte publikasjoner 2018 til 2021 - FBA				
Publikasjonsform	2018	2019	2020	2021
Antologikapittel	4	2	3	2
Artikkel	86	99	147	165
<b>Totalt</b>	<b>90</b>	<b>101</b>	<b>150</b>	<b>167</b>

Kilde: Cristin

For en oversikt over antall publiserende forskere, se oversikt 6.

#### Oversikt 2: Antall publiserte tidsskriftartikler hittil i år, hvorav ant. registrert og ant. ikke registrert i Cristin

Oversikt 2 er ikke relevant for årsrapporten ettersom alle publikasjonene må være registrert i Cristin for å kunne bli rapportert til NVI.

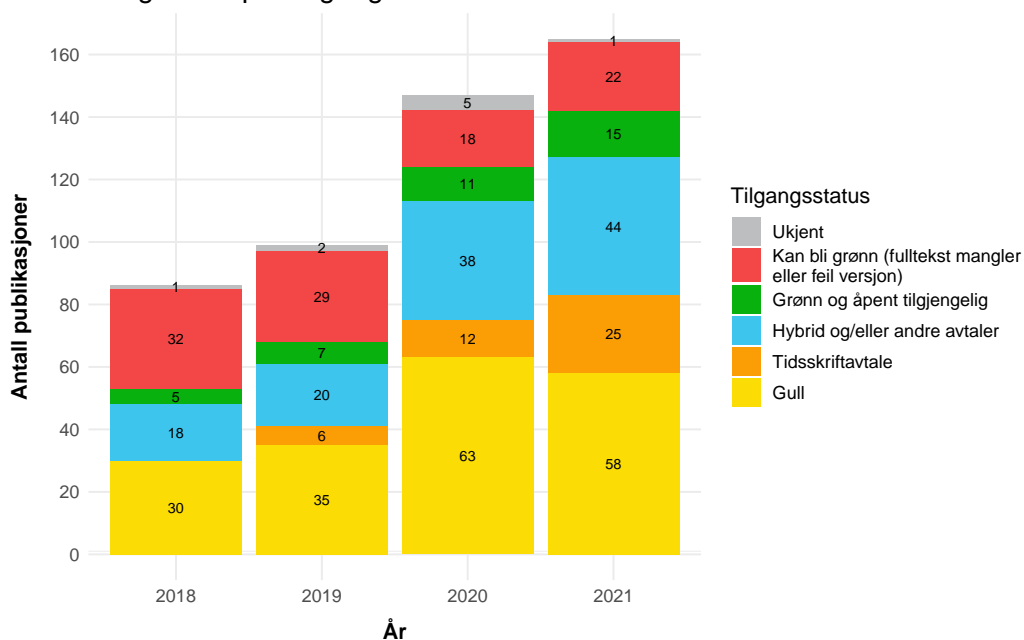
#### Oversikt 3: Antall registrerte tidsskriftartikler i Cristin, status publisering med åpen tilgang

Publisering med åpen tilgang 2018 til 2021 - FBA			
År	Tilgangsstatus	Antall	Andel (%)
2018	Open access	48	56
	Grønn og åpent tilgjengelig	5	6
	Kan bli grønn (fulltekst mangler eller feil versjon)	32	37
	Ukjent	1	1
	<b>Totalt</b>		<b>86</b>
2019	Open access	61	62
	Grønn og åpent tilgjengelig	7	7
	Kan bli grønn (fulltekst mangler eller feil versjon)	29	29
	Ukjent	2	2
	<b>Totalt</b>		<b>99</b>
2020	Open access	113	77
	Grønn og åpent tilgjengelig	11	7
	Kan bli grønn (fulltekst mangler eller feil versjon)	18	12
	Ukjent	5	3
	<b>Totalt</b>		<b>147</b>
2021	Open access	127	77
	Grønn og åpent tilgjengelig	15	9
	Kan bli grønn (fulltekst mangler eller feil versjon)	22	13
	Ukjent	1	1
	<b>Totalt</b>		<b>165</b>

Kilde: Cristin og egne data (egne data = manuell oppfølging basert på bl.a. Scopus, NMBI, Sherpa Romeo, NSD)



## Publisering med åpen tilgang 2018 til 2021 – FBA



Kilde: Cristin

## Oversikt 4: Antall registrerte tidsskriftartikler med varig lagring og åpen tilgang i arkivet

### Arkiveringsstatus registrerte artikler 2021 - FBA

Arkivert	Antall	Andel (%)
Ja	112	68
Lukket	4	2
Nei	49	30
<b>Totalt</b>	<b>165</b>	<b>-</b>

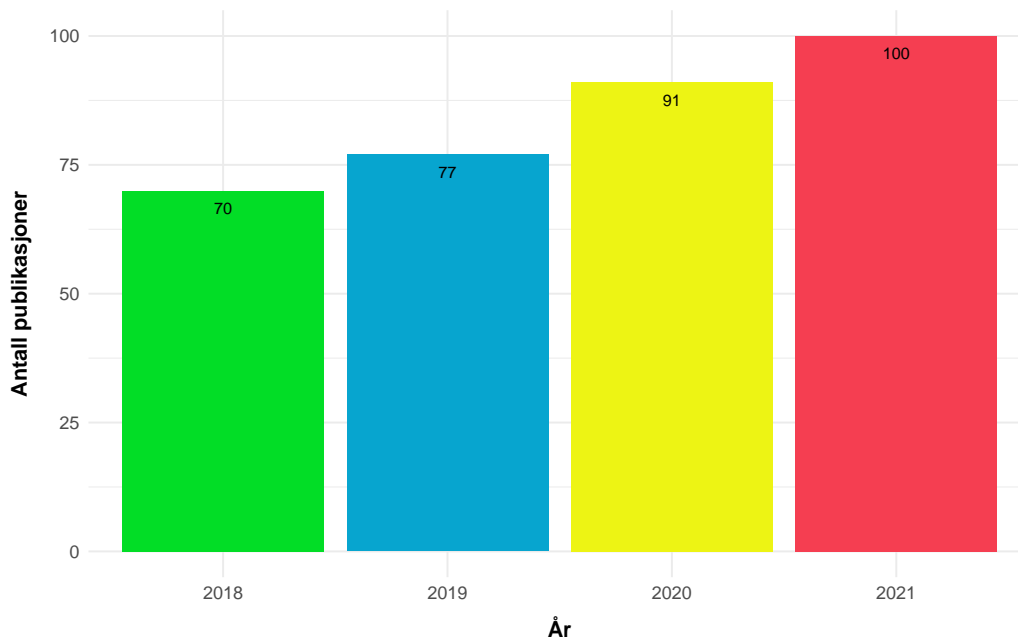
Kilde: Cristin og egne data (egne data = manuell oppfølging basert på bl.a. Scopus og NMBI)

## Oversikt 5: Registrerte tidsskriftartikler uten opplastet fulltekstdokument

Av personvern hensyn sendes oversikt 5 ut som eget dokument (se vedlegg).

## Oversikt 6: Antall publiserende forskere

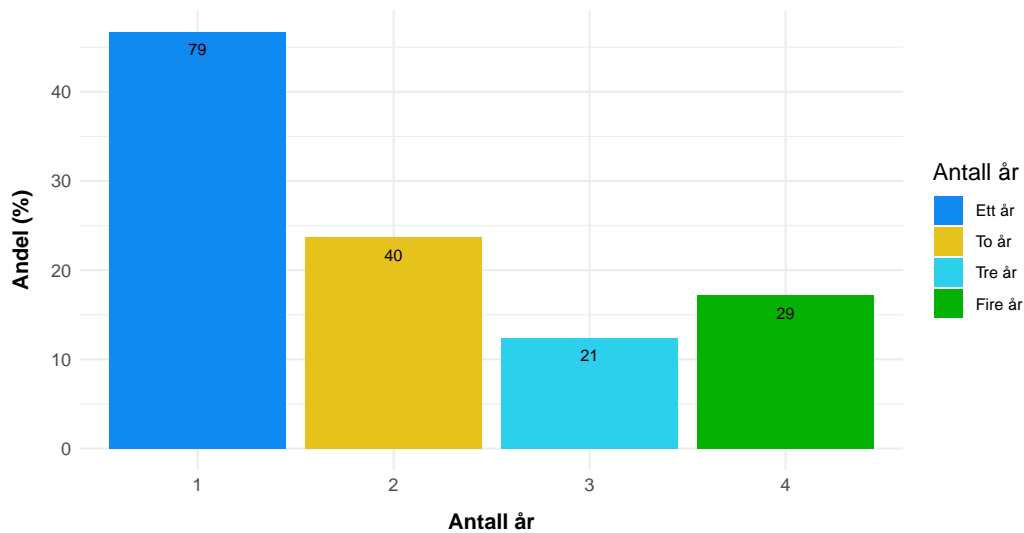
Publiserende forskere 2018 til 2021 – FBA



Kilde: Cristin

## Oversikt 7: Antall forskere som har publisert fra ett til fire år i perioden

Antall forskere som har publisert fra ett til fire år i perioden 2018 til 2021 – FBA

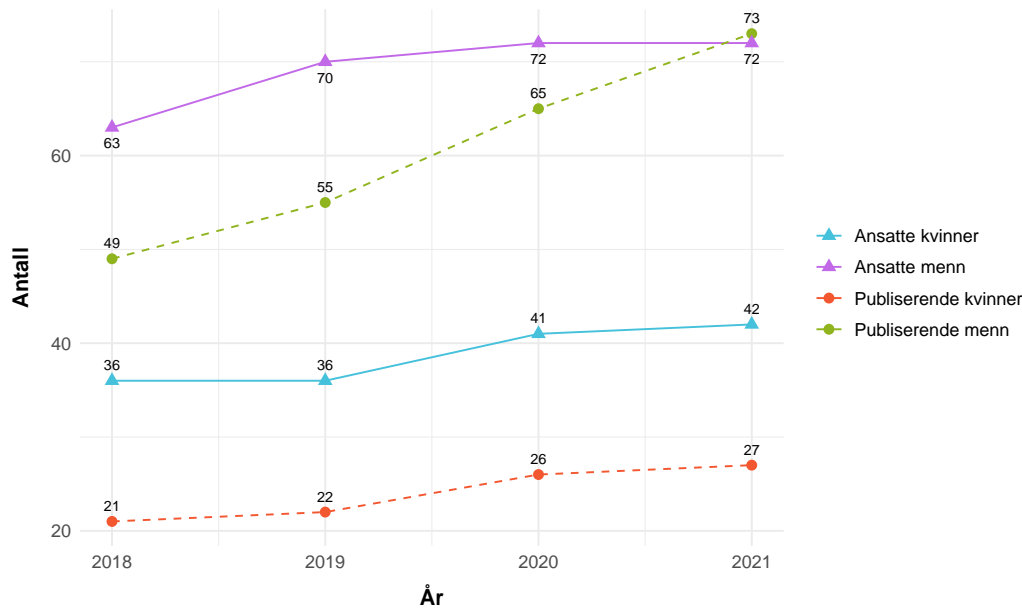


Tallene i søylene viser antall forskere som har publisert fra ett til fire år i perioden. Bare forskere som har publisert i minst ett av årene inngår. Andel er fremstilt langs koordinataksen.

Kilde: Cristin

### Oversikt 8: Antall publiserende og ansatte i undervisnings-, forsknings- og formidlingsstillinger, fordelt på kvinner og menn

Antall publiserende og antall ansatte i UFF-stillinger, fordelt på kvinner og menn 2018 til 2021 – FBA



Kilde: Cristin, DBH

### Oversikt 9: Antall registrerte publikasjoner i Cristin, fordelt på nivå 1 og 2

#### Nivåfordeling registrerte publikasjoner 2018 til 2021 - FBA

Nivå	Antologikapittel				Artikkel			
	2018	2019	2020	2021	2018	2019	2020	2021
Nivå 1	4	2	1	1	80	78	129	123
Nivå 2	–	–	2	1	6	21	18	42
<b>Totalt</b>	<b>4</b>	<b>2</b>	<b>3</b>	<b>2</b>	<b>86</b>	<b>99</b>	<b>147</b>	<b>165</b>

Kilde: Cristin

### Oversikt 10: Antall registrerte publikasjoner i Cristin, med og uten internasjonalt samarbeid

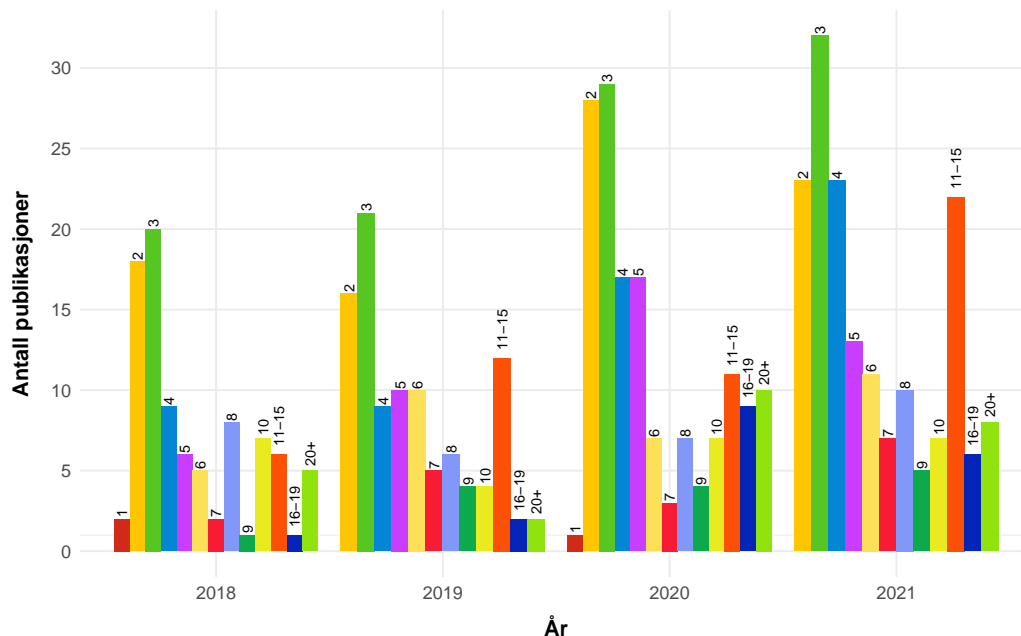
#### Publikasjoner med/uten internasjonalt samarbeid 2018 til 2021 - FBA

Samarbeid	Antologikapittel				Artikkel			
	2018	2019	2020	2021	2018	2019	2020	2021
Med internasjonalt	1	2	2	2	68	77	127	136
Uten internasjonalt	3	–	1	–	18	22	20	29
<b>Totalt</b>	<b>4</b>	<b>2</b>	<b>3</b>	<b>2</b>	<b>86</b>	<b>99</b>	<b>147</b>	<b>165</b>

Kilde: Cristin

### Oversikt 11: Antall samarbeidsland per publikasjon

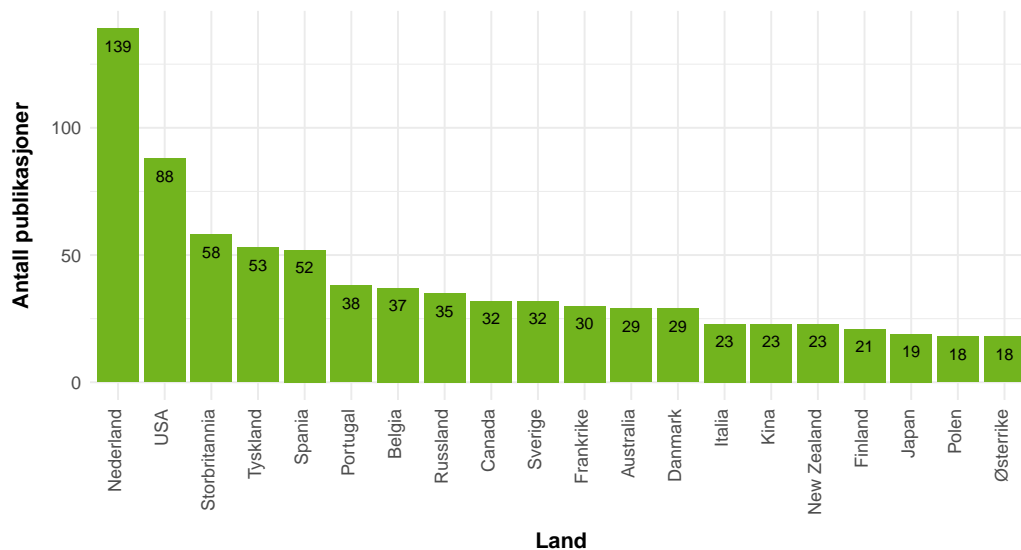
Antall samarbeidsland per publikasjon 2018 til 2021 – FBA



Kilde: Cristin

### Oversikt 12: Samarbeidsland med flest sampublikasjoner

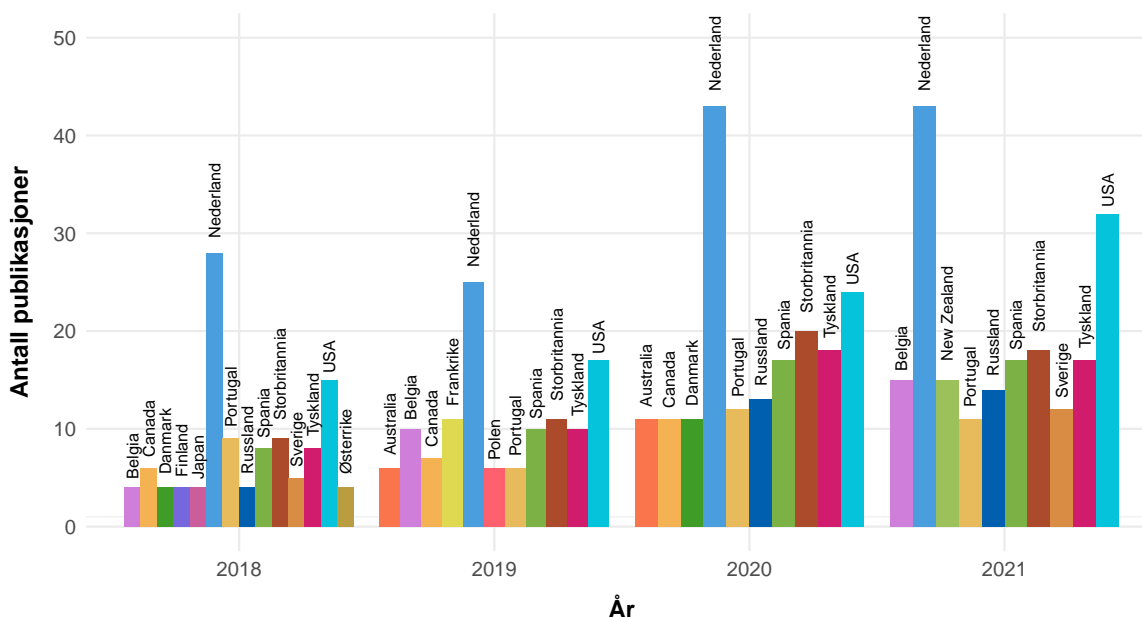
Samarbeidsland med flest sampublikasjoner (topp 20), sammenlagt for 2018 til 2021 – FBA



Topp 20. I enkelte tilfeller kan det bli flere enn 20 land. Dette skyldes at programvaren brukt i analysen velger de landene med flest sampublikasjoner; dersom flere land har samme antall sampublikasjoner, tas alle landene med i oversikten.

Kilde: Cristin

## Samarbeidsland med flest sampublikasjoner (topp 10) 2018 til 2021 – FBA



Topp 10. I enkelte tilfeller kan det bli flere enn 10 land. Dette skyldes at programvaren brukt i analysen velger de landene med flest sampublikasjoner; dersom flere land har samme antall sampublikasjoner, tas alle landene med i oversikten.

Kilde: Cristin

## Oversikt 13: Antall registrerte publikasjoner i Cristin, språk

Språk	Språk på publikasjoner 2018 til 2021 - FBA							
	Antologikapittel				Artikkel			
	2018	2019	2020	2021	2018	2019	2020	2021
Engelsk	4	2	3	2	84	99	145	165
Norsk	–	–	–	–	2	–	2	–
<b>Totalt</b>	<b>4</b>	<b>2</b>	<b>3</b>	<b>2</b>	<b>86</b>	<b>99</b>	<b>147</b>	<b>165</b>

Kilde: Cristin

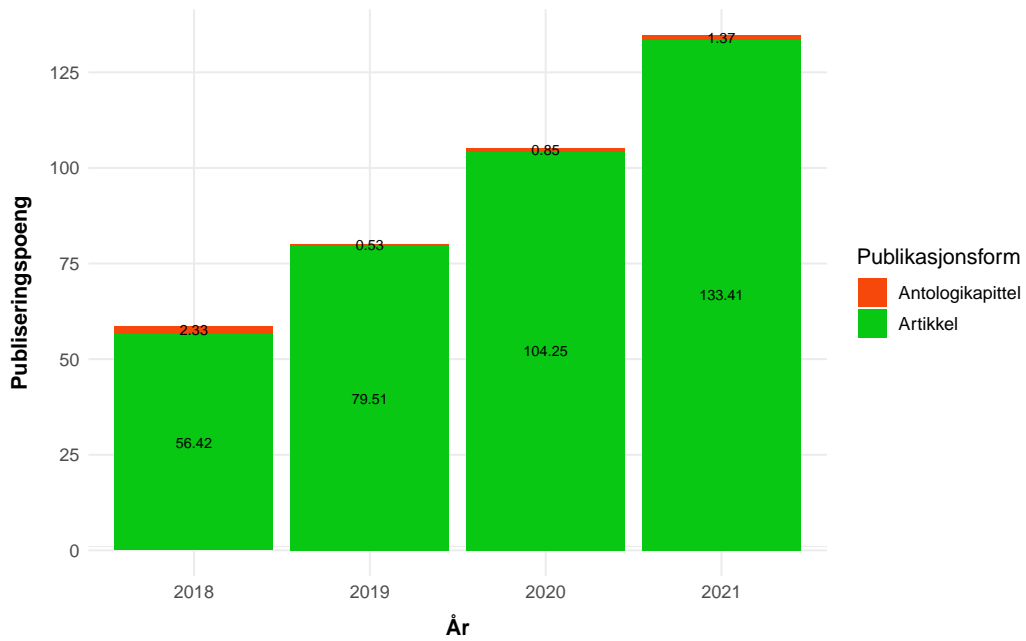
## Oversikt 14: Antall registrerte publikasjoner i Cristin, publiseringspoeng

Publikasjonsform	Publiseringspoeng 2018 til 2021 - FBA			
	2018	2019	2020	2021
Antologikapittel	2.33	0.53	0.85	1.37
Artikkel	56.42	79.51	104.25	133.41
<b>Totalt</b>	<b>58.75</b>	<b>80.04</b>	<b>105.1</b>	<b>134.78</b>

2021 Totalt (134.78): Dette tallet avviker marginalt fra DBHs statistikk, fordi programvaren brukt til å utforme årsrapporten avrunder noe annerledes enn DBH.

Kilde: DBH

### Publiseringspoeng 2018 til 2021 – FBA



Kilde: DBH

## Fakultet for lærerutdanning og kunst- og kulturfag

### Oversikt 1: Antall registrerte publikasjoner i Cristin: Monografier, antologikapitler, tidsskriftartikler

Registrerte publikasjoner 2018 til 2021 - FLU				
Publikasjonsform	2018	2019	2020	2021
Antologikapittel	56	62	23	103
Artikkel	86	111	127	125
Monografi	3	–	7	10
<b>Totalt</b>	<b>145</b>	<b>173</b>	<b>157</b>	<b>238</b>

Kilde: Cristin

For en oversikt over antall publiserende forskere, se oversikt 6.

### Oversikt 2: Antall publiserte tidsskriftartikler hittil i år, hvorav ant. registrert og ant. ikke registrert i Cristin

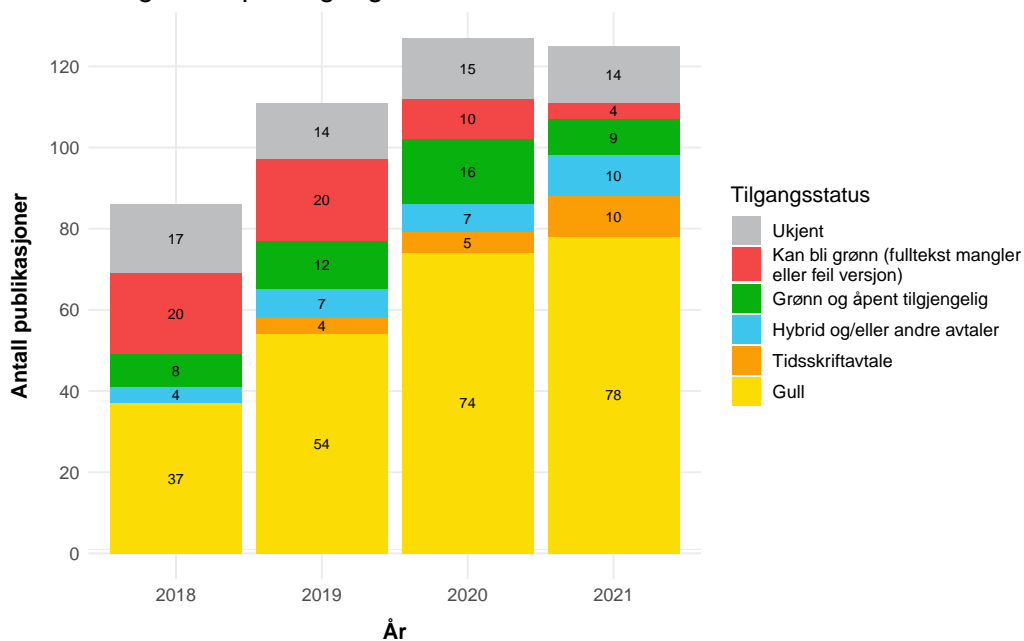
Oversikt 2 er ikke relevant for årsrapporten ettersom alle publikasjonene må være registrert i Cristin for å kunne bli rapportert til NVI.

### Oversikt 3: Antall registrerte tidsskriftartikler i Cristin, status publisering med åpen tilgang

Publisering med åpen tilgang 2018 til 2021 - FLU			
År	Tilgangstatus	Antall	Andel (%)
2018	Open access	41	48
	Grønn og åpent tilgjengelig	8	9
	Kan bli grønn (fulltekst mangler eller feil versjon)	20	23
	Ukjent	17	20
	<b>Totalt</b>	<b>86</b>	<b>–</b>
2019	Open access	65	59
	Grønn og åpent tilgjengelig	12	11
	Kan bli grønn (fulltekst mangler eller feil versjon)	20	18
	Ukjent	14	13
	<b>Totalt</b>	<b>111</b>	<b>–</b>
2020	Open access	86	68
	Grønn og åpent tilgjengelig	16	13
	Kan bli grønn (fulltekst mangler eller feil versjon)	10	8
	Ukjent	15	12
	<b>Totalt</b>	<b>127</b>	<b>–</b>
2021	Open access	98	78
	Grønn og åpent tilgjengelig	9	7
	Kan bli grønn (fulltekst mangler eller feil versjon)	4	3
	Ukjent	14	11
	<b>Totalt</b>	<b>125</b>	<b>–</b>

Kilde: Cristin og egne data (egne data = manuell oppfølging basert på bl.a. Scopus, NMBI, Sherpa Romeo, NSD)

## Publisering med åpen tilgang 2018 til 2021 – FLU



Kilde: Cristin

## Oversikt 4: Antall registrerte tidsskriftartikler med varig lagring og åpen tilgang i arkivet

### Arkiveringsstatus registrerte artikler 2021 - FLU

Arkivert	Antall	Andel (%)
Ja	80	64
Lukket	4	3
Nei	41	33
<b>Totalt</b>	<b>125</b>	<b>—</b>

Kilde: Cristin og egne data (egne data = manuell oppfølging basert på bl.a. Scopus og NMBI)

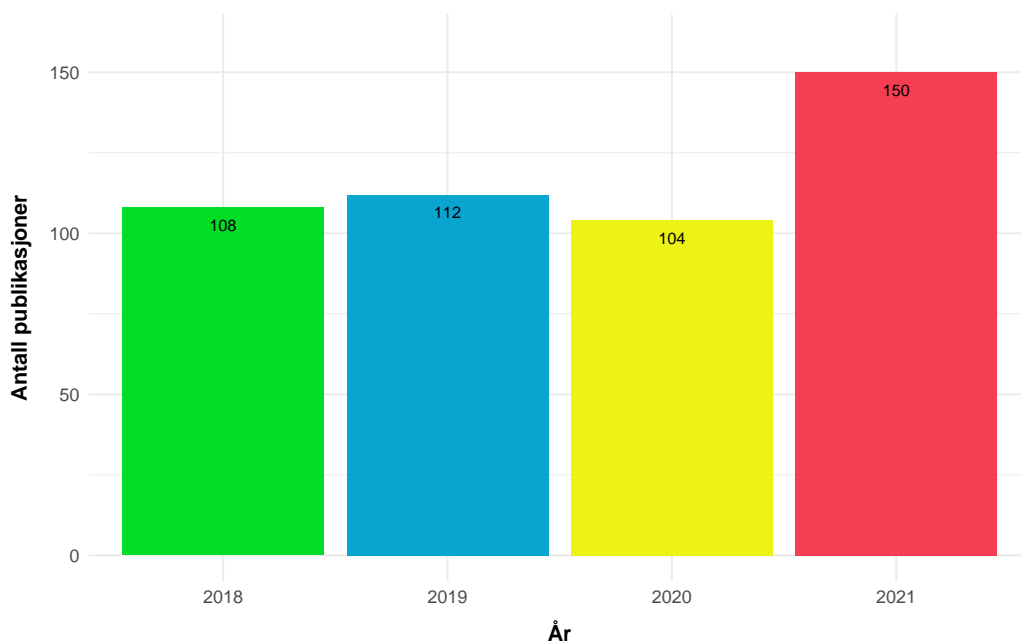
## Oversikt 5: Registrerte tidsskriftartikler uten opplastet fulltekstdokument

Av personvern hensyn sendes oversikt 5 ut som eget dokument (se vedlegg).



## Oversikt 6: Antall publiserende forskere

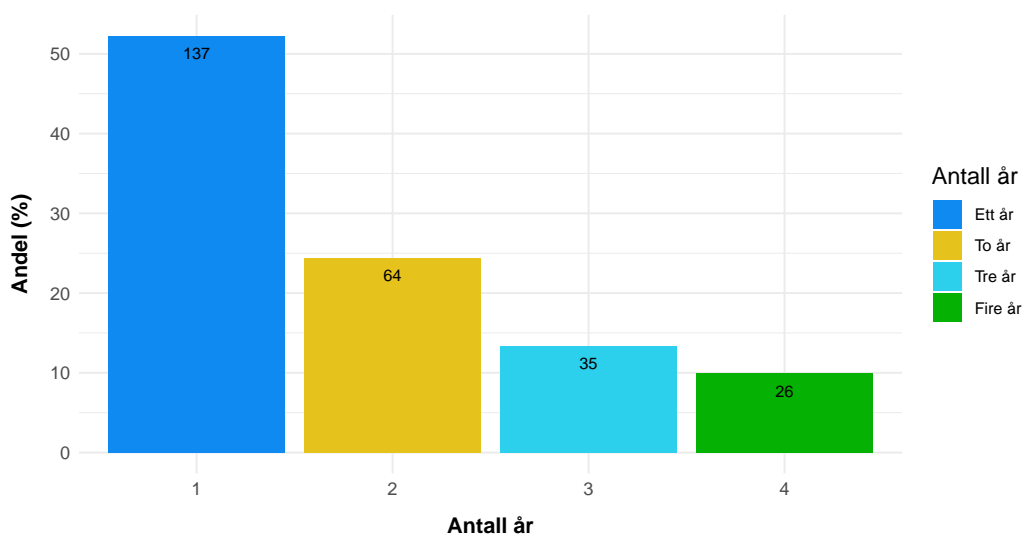
Publiserende forskere 2018 til 2021 – FLU



Kilde: Cristin

## Oversikt 7: Antall forskere som har publisert fra ett til fire år i perioden

Antall forskere som har publisert fra ett til fire år i perioden 2018 til 2021 – FLU

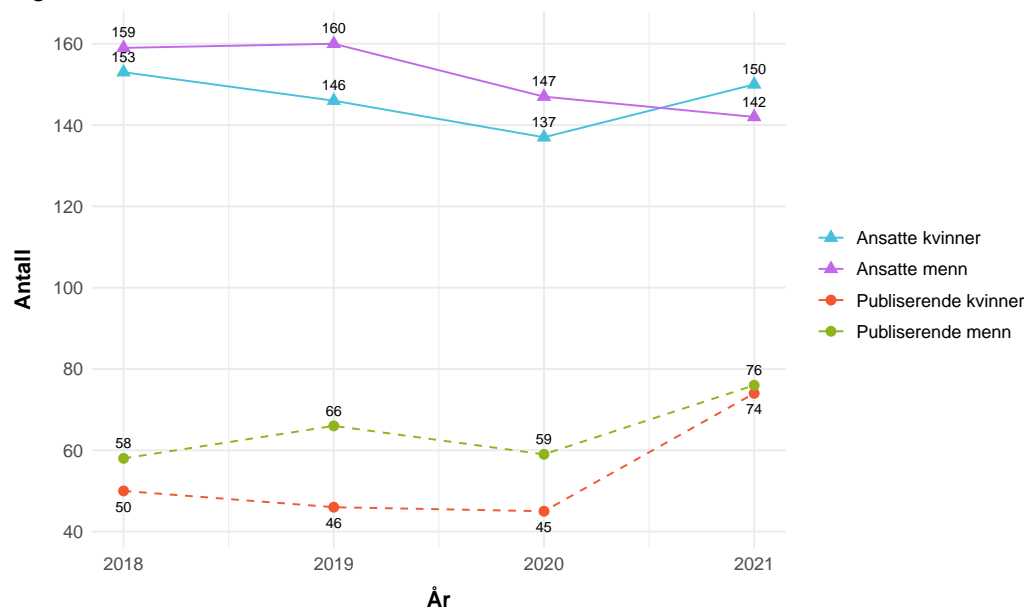


Tallene i søylene viser antall forskere som har publisert fra ett til fire år i perioden. Bare forskere som har publisert i minst ett av årene inngår. Andel er fremstilt langs koordinataksen.

Kilde: Cristin

### Oversikt 8: Antall publiserende og ansatte i undervisnings-, forsknings- og formidlingsstillinger, fordelt på kvinner og menn

Antall publiserende og antall ansatte i UFF-stillinger, fordelt på kvinner og menn 2018 til 2021 – FLU



Kilde: Cristin, DBH

### Oversikt 9: Antall registrerte publikasjoner i Cristin, fordelt på nivå 1 og 2

Nivåfordeling registrerte publikasjoner 2018 til 2021 - FLU

Nivå	Antologikapittel				Artikkel				Monografi			
	2018	2019	2020	2021	2018	2019	2020	2021	2018	2019	2020	2021
Nivå 1	48	44	20	71	75	92	111	113	3	–	4	7
Nivå 2	8	18	3	32	11	19	16	12	–	–	3	3
<b>Totalt</b>	<b>56</b>	<b>62</b>	<b>23</b>	<b>103</b>	<b>86</b>	<b>111</b>	<b>127</b>	<b>125</b>	<b>3</b>	<b>0</b>	<b>7</b>	<b>10</b>

Kilde: Cristin

### Oversikt 10: Antall registrerte publikasjoner i Cristin, med og uten internasjonalt samarbeid

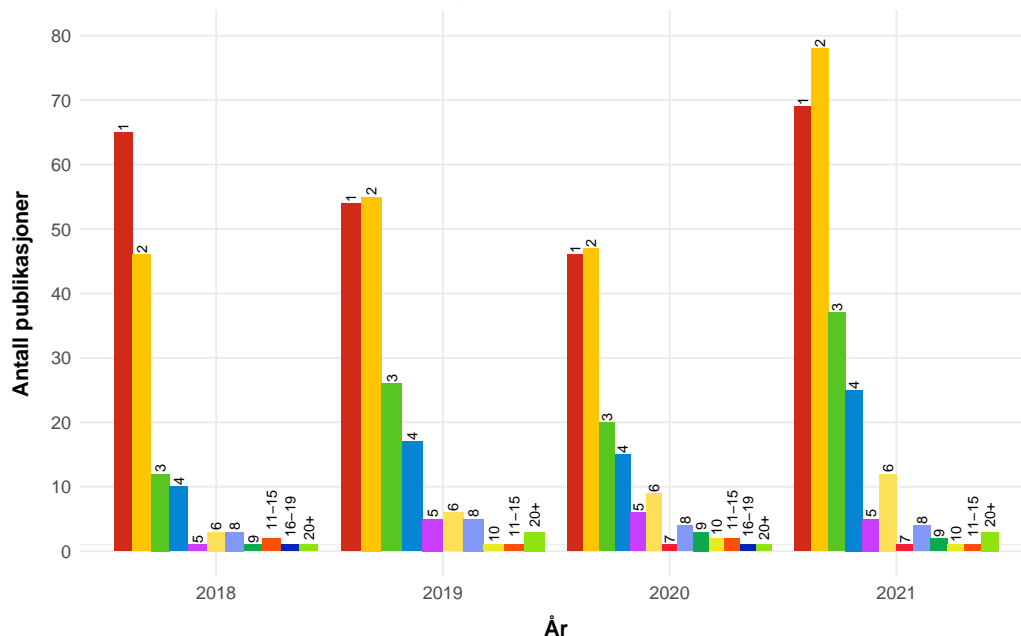
Publikasjoner med/uten internasjonalt samarbeid 2018 til 2021 - FLU

Samarbeid	Antologikapittel				Artikkel				Monografi			
	2018	2019	2020	2021	2018	2019	2020	2021	2018	2019	2020	2021
Med internasjonalt	13	15	2	31	19	49	49	42	1	–	1	–
Uten internasjonalt	43	47	21	72	67	62	78	83	2	–	6	10
<b>Totalt</b>	<b>56</b>	<b>62</b>	<b>23</b>	<b>103</b>	<b>86</b>	<b>111</b>	<b>127</b>	<b>125</b>	<b>3</b>	<b>0</b>	<b>7</b>	<b>10</b>

Kilde: Cristin

### Oversikt 11: Antall samarbeidsland per publikasjon

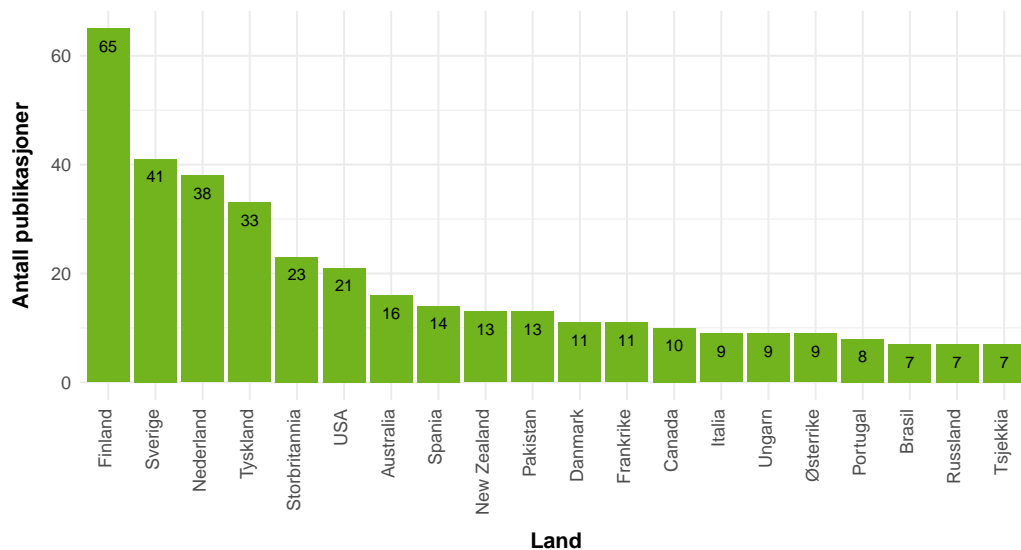
Antall samarbeidsland per publikasjon 2018 til 2021 – FLU



Kilde: Cristin

### Oversikt 12: Samarbeidsland med flest sampublikasjoner

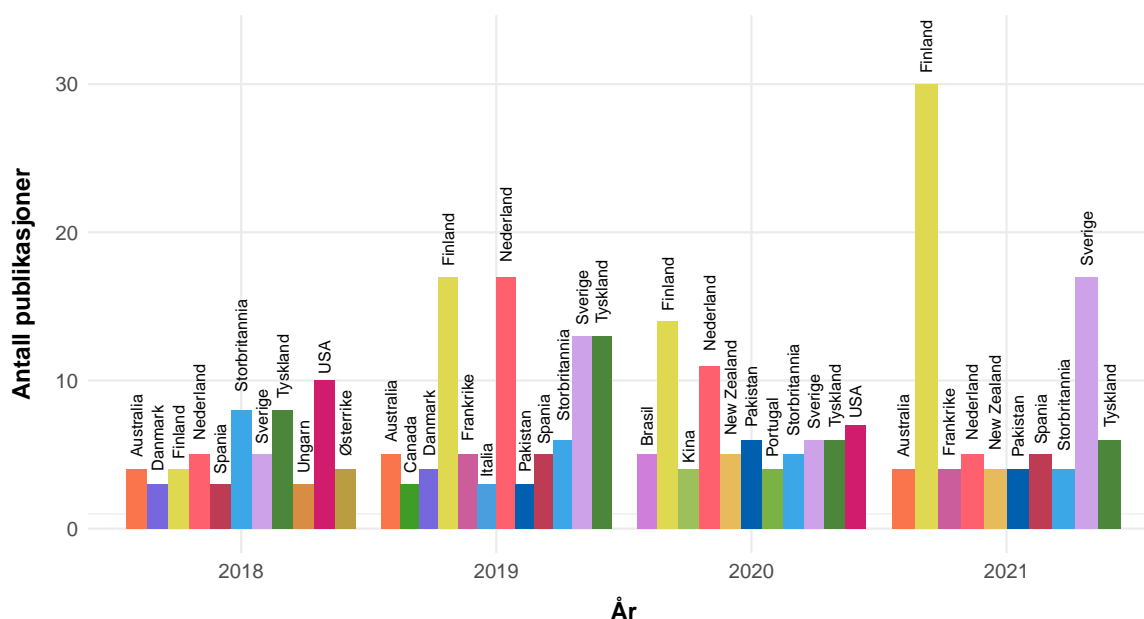
Samarbeidsland med flest sampublikasjoner (topp 20), sammenlagt for 2018 til 2021 – FLU



Topp 20. I enkelte tilfeller kan det bli flere enn 20 land. Dette skyldes at programvaren brukt i analysen velger de landene med flest sampublikasjoner; dersom flere land har samme antall sampublikasjoner, tas alle landene med i oversikten.

Kilde: Cristin

## Samarbeidsland med flest sampublikasjoner (topp 10) 2018 til 2021 – FLU



Topp 10. I enkelte tilfeller kan det bli flere enn 10 land. Dette skyldes at programvaren brukt i analysen velger de landene med flest sampublikasjoner; dersom flere land har samme antall sampublikasjoner, tas alle landene med i oversikten.

Kilde: Cristin

## Oversikt 13: Antall registrerte publikasjoner i Cristin, språk

Språk	Språk på publikasjoner 2018 til 2021 - FLU											
	Antologikapittel				Artikkel				Monografi			
	2018	2019	2020	2021	2018	2019	2020	2021	2018	2019	2020	2021
Dansk	1	–	–	–	–	1	–	–	–	–	–	–
Engelsk	20	29	9	35	58	91	106	98	1	–	4	3
Nederlandsk	1	–	–	–	–	–	–	–	–	–	–	–
Norsk	29	27	13	66	28	16	21	26	2	–	3	7
Portugisisk	–	–	–	–	–	–	–	1	–	–	–	–
Svensk	1	–	1	–	–	2	–	–	–	–	–	–
Tysk	4	6	–	2	–	1	–	–	–	–	–	–
<b>Totalt</b>	<b>56</b>	<b>62</b>	<b>23</b>	<b>103</b>	<b>86</b>	<b>111</b>	<b>127</b>	<b>125</b>	<b>3</b>	<b>0</b>	<b>7</b>	<b>10</b>

Kilde: Cristin

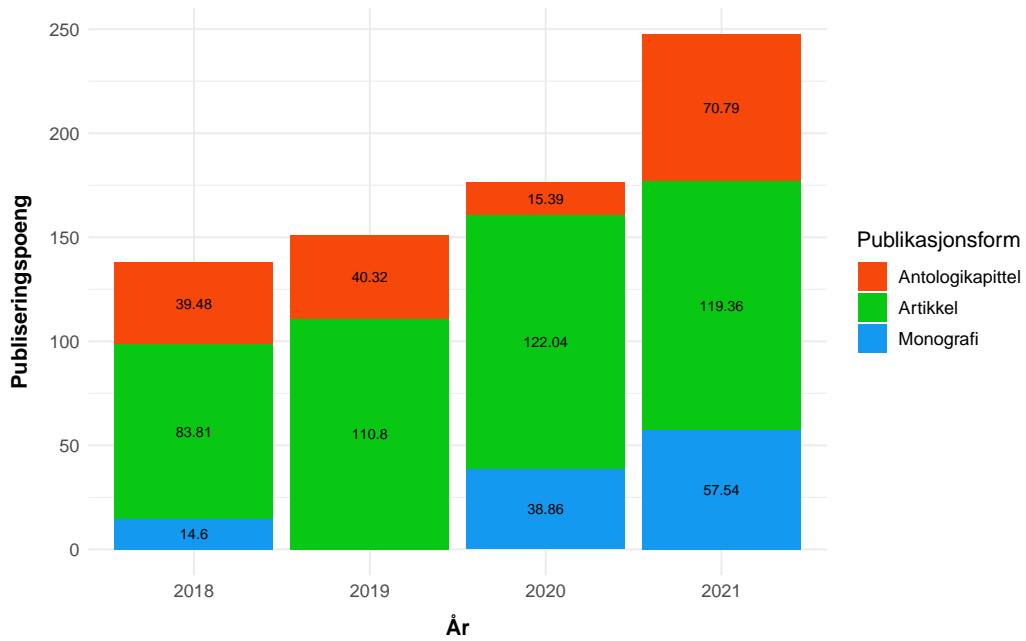
## Oversikt 14: Antall registrerte publikasjoner i Cristin, publiseringspoeng

Publikasjonsform	Publiseringspoeng 2018 til 2021 - FLU			
	2018	2019	2020	2021
Antologikapittel	39.48	40.32	15.39	70.79
Artikkel	83.81	110.8	122.04	119.36
Monografi	14.6	–	38.86	57.54
<b>Totalt</b>	<b>137.89</b>	<b>151.12</b>	<b>176.29</b>	<b>247.69</b>

2021 Totalt (247.69): Dette tallet avviker marginalt fra DBHs statistikk, fordi programvaren brukt til å utforme årsrapporten avrunder noe annerledes enn DBH.

Kilde: DBH

## Publiseringspoeng 2018 til 2021 – FLU



Kilde: DBH

## Fakultet for samfunnsvitenskap

### Oversikt 1: Antall registrerte publikasjoner i Cristin: Monografier, antologikapitler, tidsskriftartikler

Registrerte publikasjoner 2018 til 2021 - FSV				
Publikasjonsform	2018	2019	2020	2021
Antologikapittel	48	77	90	63
Artikkel	65	54	82	82
Monografi	5	2	4	13
<b>Totalt</b>	<b>118</b>	<b>133</b>	<b>176</b>	<b>158</b>

Kilde: Cristin

For en oversikt over antall publiserende forskere, se oversikt 6.

### Oversikt 2: Antall publiserte tidsskriftartikler hittil i år, hvorav ant. registrert og ant. ikke registrert i Cristin

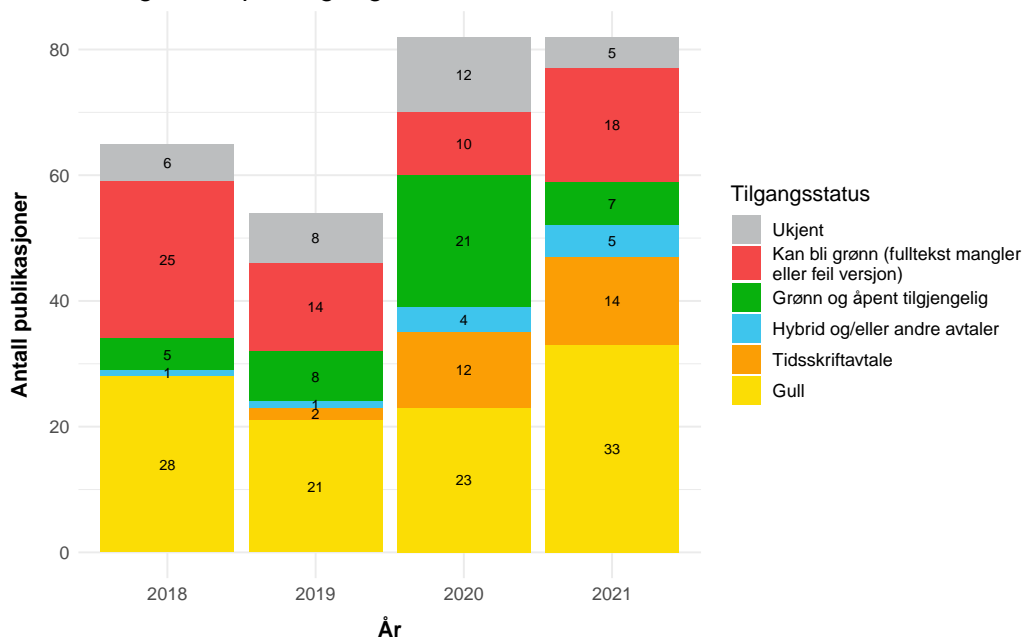
Oversikt 2 er ikke relevant for årsrapporten ettersom alle publikasjonene må være registrert i Cristin for å kunne bli rapportert til NVI.

### Oversikt 3: Antall registrerte tidsskriftartikler i Cristin, status publisering med åpen tilgang

Publisering med åpen tilgang 2018 til 2021 - FSV			
År	Tilgangstatus	Antall	Andel (%)
2018	Open access	29	45
	Grønn og åpent tilgjengelig	5	8
	Kan bli grønn (fulltekst mangler eller feil versjon)	25	38
	Ukjent	6	9
	<b>Totalt</b>	<b>65</b>	<b>–</b>
2019	Open access	24	44
	Grønn og åpent tilgjengelig	8	15
	Kan bli grønn (fulltekst mangler eller feil versjon)	14	26
	Ukjent	8	15
	<b>Totalt</b>	<b>54</b>	<b>–</b>
2020	Open access	39	48
	Grønn og åpent tilgjengelig	21	26
	Kan bli grønn (fulltekst mangler eller feil versjon)	10	12
	Ukjent	12	15
	<b>Totalt</b>	<b>82</b>	<b>–</b>
2021	Open access	52	63
	Grønn og åpent tilgjengelig	7	9
	Kan bli grønn (fulltekst mangler eller feil versjon)	18	22
	Ukjent	5	6
	<b>Totalt</b>	<b>82</b>	<b>–</b>

Kilde: Cristin og egne data (egne data = manuell oppfølging basert på bl.a. Scopus, NMBI, Sherpa Romeo, NSD)

## Publisering med åpen tilgang 2018 til 2021 – FSV



Kilde: Cristin

## Oversikt 4: Antall registrerte tidsskriftartikler med varig lagring og åpen tilgang i arkivet

### Arkiveringsstatus registrerte artikler 2021 - FLU

Arkivert	Antall	Andel (%)
Ja	42	51
Lukket	6	7
Nei	34	41
<b>Totalt</b>	<b>82</b>	<b>-</b>

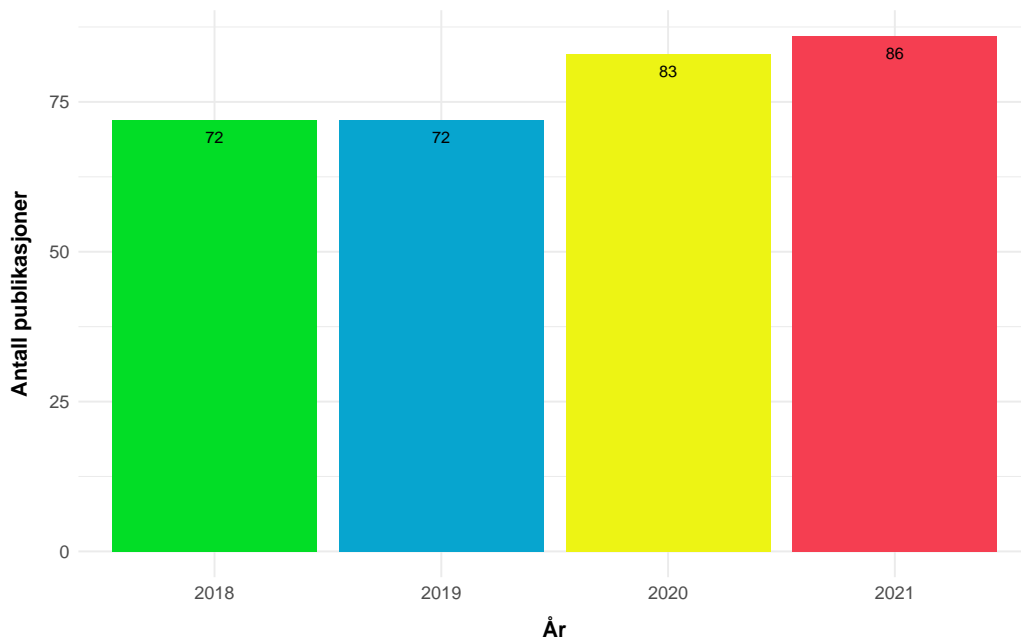
Kilde: Cristin og egne data (egne data = manuell oppfølging basert på bl.a. Scopus og NMBI)

## Oversikt 5: Registrerte tidsskriftartikler uten opplastet fulltekstdokument

Av personvern hensyn sendes oversikt 5 ut som eget dokument (se vedlegg).

## Oversikt 6: Antall publiserende forskere

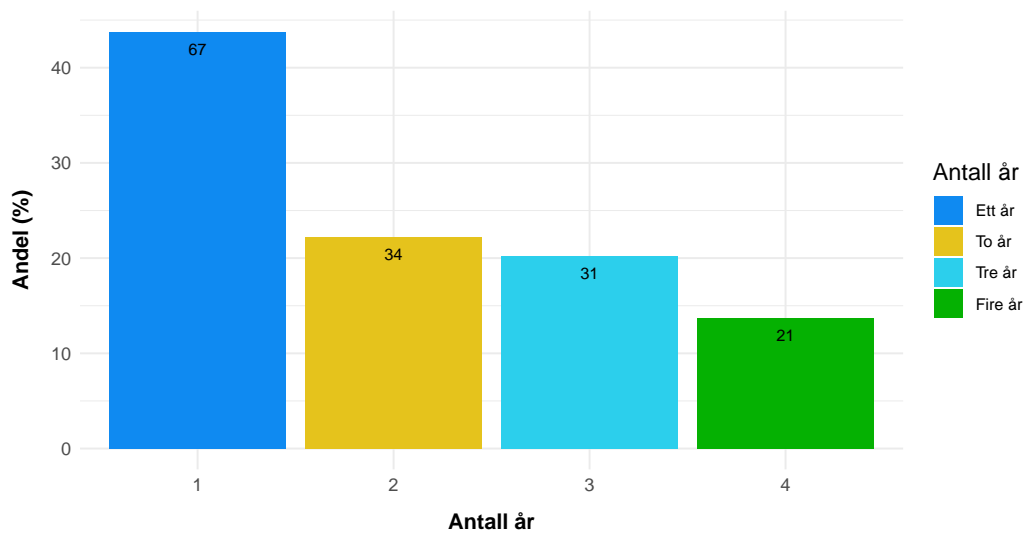
Publiserende forskere 2018 til 2021 – FSV



Kilde: Cristin

## Oversikt 7: Antall forskere som har publisert fra ett til fire år i perioden

Antall forskere som har publisert fra ett til fire år i perioden 2018 til 2021 – FSV



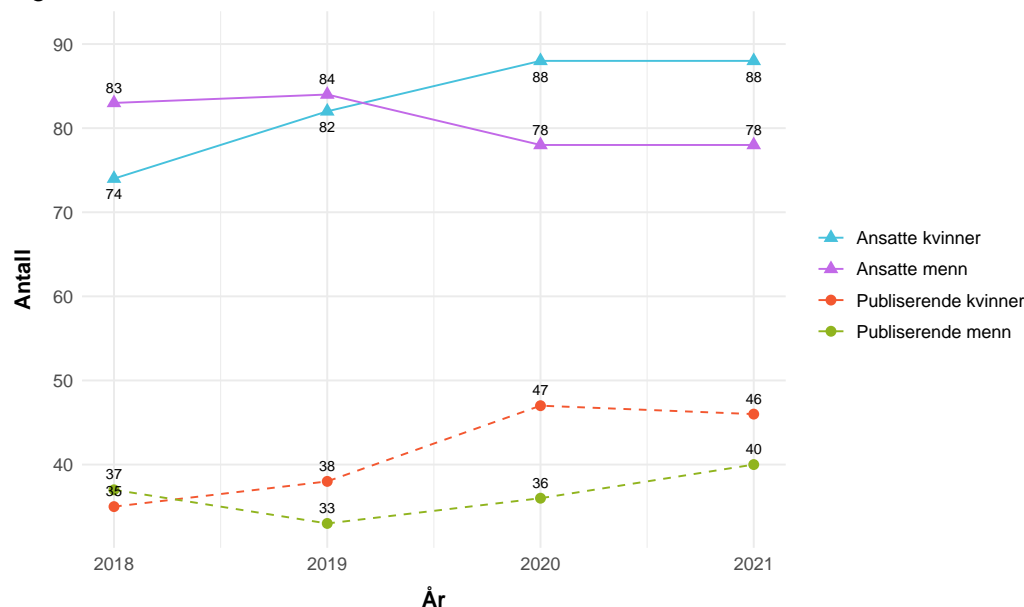
Tallene i søylene viser antall forskere som har publisert fra ett til fire år i perioden. Bare forskere som har publisert i minst ett av årene inngår. Andel er fremstilt langs koordinataksen.

Kilde: Cristin



### Oversikt 8: Antall publiserende og ansatte i undervisnings-, forsknings- og formidlingsstillinger, fordelt på kvinner og menn

Antall publiserende og antall ansatte i UFF–stillinger, fordelt på kvinner og menn 2018 til 2021 – FSV



Kilde: Cristin, DBH

### Oversikt 9: Antall registrerte publikasjoner i Cristin, fordelt på nivå 1 og 2

#### Nivåfordeling registrerte publikasjoner 2018 til 2021 - FSV

Nivå	Antologikapittel				Artikkel				Monografi			
	2018	2019	2020	2021	2018	2019	2020	2021	2018	2019	2020	2021
Nivå 1	40	63	70	41	58	52	76	76	1	2	2	12
Nivå 2	8	14	20	22	7	2	6	6	4	–	2	1
<b>Totalt</b>	<b>48</b>	<b>77</b>	<b>90</b>	<b>63</b>	<b>65</b>	<b>54</b>	<b>82</b>	<b>82</b>	<b>5</b>	<b>2</b>	<b>4</b>	<b>13</b>

Kilde: Cristin

### Oversikt 10: Antall registrerte publikasjoner i Cristin, med og uten internasjonalt samarbeid

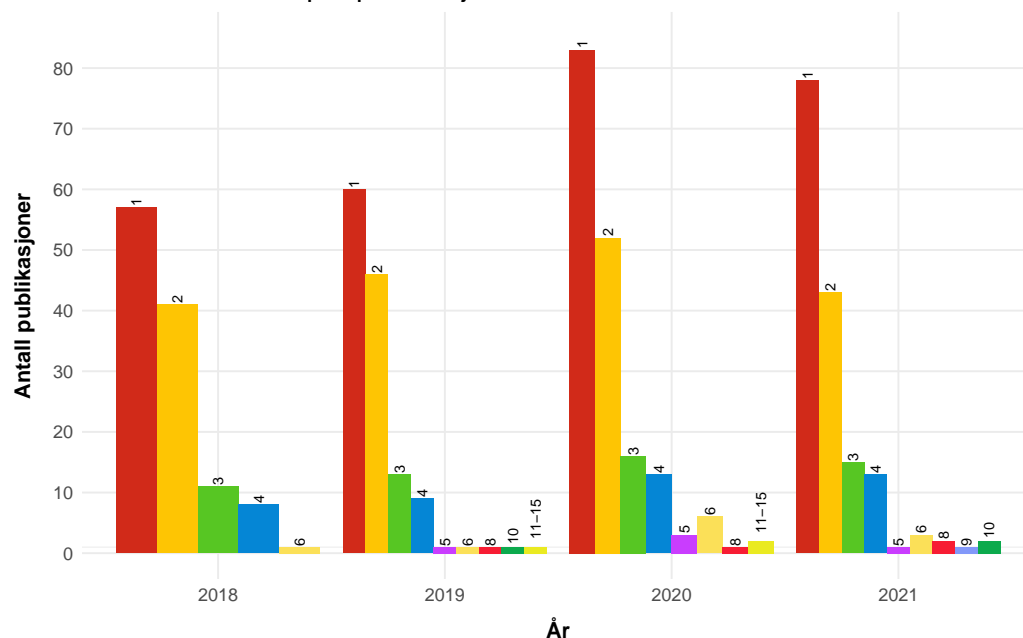
#### Publikasjoner med/uten internasjonalt samarbeid 2018 til 2021 - FSV

Samarbeid	Antologikapittel				Artikkel				Monografi			
	2018	2019	2020	2021	2018	2019	2020	2021	2018	2019	2020	2021
Med internasjonalt	4	17	10	6	14	14	20	25	2	1	–	–
Uten internasjonalt	44	60	80	57	51	40	62	57	3	1	4	13
<b>Totalt</b>	<b>48</b>	<b>77</b>	<b>90</b>	<b>63</b>	<b>65</b>	<b>54</b>	<b>82</b>	<b>82</b>	<b>5</b>	<b>2</b>	<b>4</b>	<b>13</b>

Kilde: Cristin

## Oversikt 11: Antall samarbeidsland per publikasjon

Antall samarbeidsland per publikasjon 2018 til 2021 – FSV

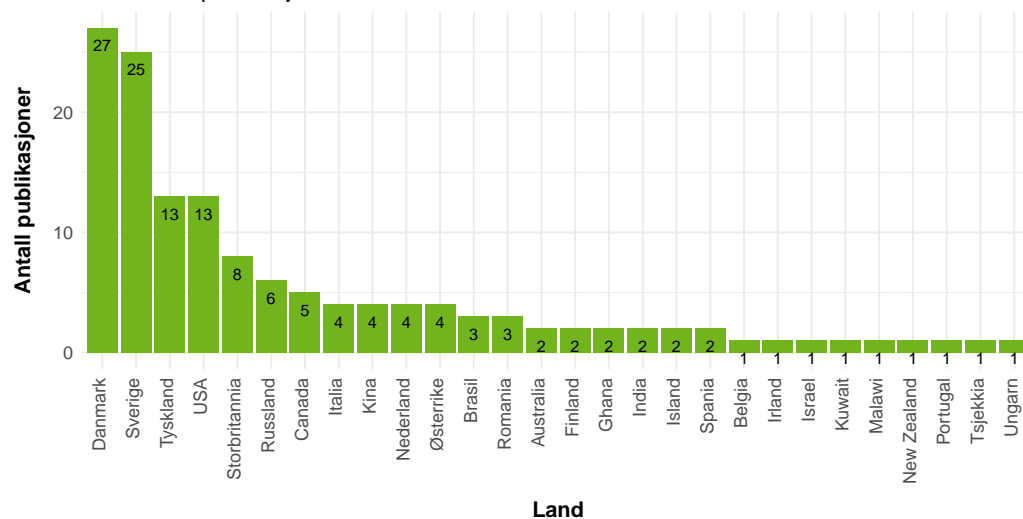


Kilde: Cristin

## Oversikt 12: Samarbeidsland med flest sampublikasjoner

Samarbeidsland med flest sampublikasjoner (topp 20), sammenlagt for 2018 til 2021 – FSV

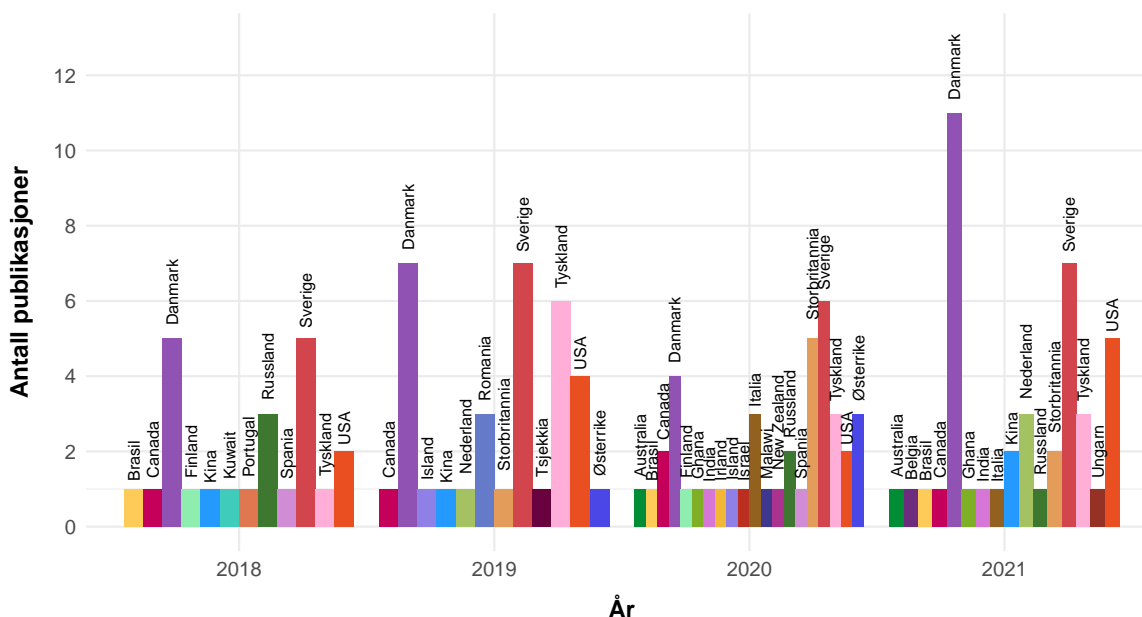
Antall samarbeidspublikasjoner



Topp 20. I enkelte tilfeller kan det bli flere enn 20 land. Dette skyldes at programvaren brukt i analysen velger de landene med flest sampublikasjoner; dersom flere land har samme antall sampublikasjoner, tas alle landene med i oversikten.

Kilde: Cristin

## Samarbeidsland med flest sampublikasjoner (topp 10) 2018 til 2021 – FSV



Topp 10. I enkelte tilfeller kan det bli flere enn 10 land. Dette skyldes at programvaren brukt i analysen velger de landene med flest sampublikasjoner; dersom flere land har samme antall sampublikasjoner, tas alle landene med i oversikten.

Kilde: Cristin

### Oversikt 13: Antall registrerte publikasjoner i Cristin, språk

Språk	Språk på publikasjoner 2018 til 2021 - FSV											
	Antologikapittel				Artikkel				Monografi			
	2018	2019	2020	2021	2018	2019	2020	2021	2018	2019	2020	2021
Dansk	1	–	–	–	1	–	–	1	–	–	–	–
Engelsk	15	29	34	35	45	41	66	66	5	–	1	6
Norsk	30	41	46	28	18	12	12	14	–	1	1	2
Russisk	–	–	–	–	1	–	–	–	–	–	–	–
Svensk	–	2	–	–	–	–	–	–	–	–	–	–
Tysk	2	5	10	–	–	1	4	1	–	1	2	5
<b>Totalt</b>	<b>48</b>	<b>77</b>	<b>90</b>	<b>63</b>	<b>65</b>	<b>54</b>	<b>82</b>	<b>82</b>	<b>5</b>	<b>2</b>	<b>4</b>	<b>13</b>

Kilde: Cristin

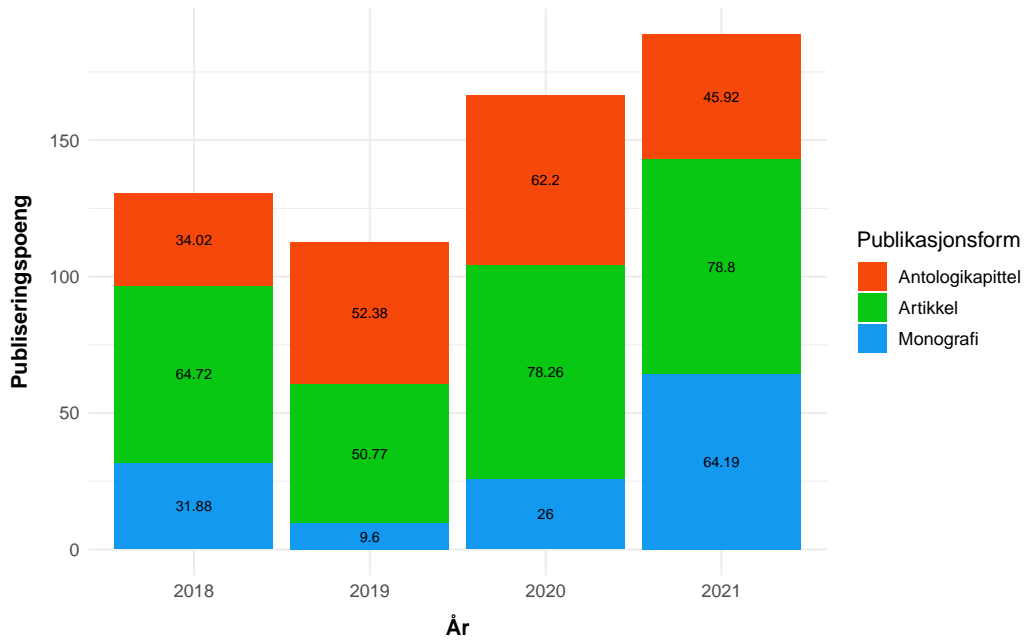
### Oversikt 14: Antall registrerte publikasjoner i Cristin, publiseringspoeng

Publikasjonsform	Publiseringspoeng 2018 til 2021 - FSV			
	2018	2019	2020	2021
Antologikapittel	34.02	52.38	62.2	45.92
Artikkel	64.72	50.77	78.26	78.8
Monografi	31.88	9.6	26	64.19
<b>Totalt</b>	<b>130.62</b>	<b>112.75</b>	<b>166.46</b>	<b>188.91</b>

2021 Totalt (188.91): Dette tallet avviker marginalt fra DBHs statistikk, fordi programvaren brukt til å utforme årsrapporten avrunder noe annerledes enn DBH.

Kilde: DBH

## Publiseringspoeng 2018 til 2021 – FSV



Kilde: DBH

## Fakultet for sykepleie og helsevitenskap

### Oversikt 1: Antall registrerte publikasjoner i Cristin: Monografier, antologikapitler, tidsskriftartikler

Registrerte publikasjoner 2018 til 2021 - FSH				
Publikasjonsform	2018	2019	2020	2021
Antologikapittel	5	27	6	32
Artikkel	81	75	128	141
Monografi	–	1	–	–
<b>Totalt</b>	<b>86</b>	<b>103</b>	<b>134</b>	<b>173</b>

Kilde: Cristin

For en oversikt over antall publiserende forskere, se oversikt 6.

### Oversikt 2: Antall publiserte tidsskriftartikler hittil i år, hvorav ant. registrert og ant. ikke registrert i Cristin

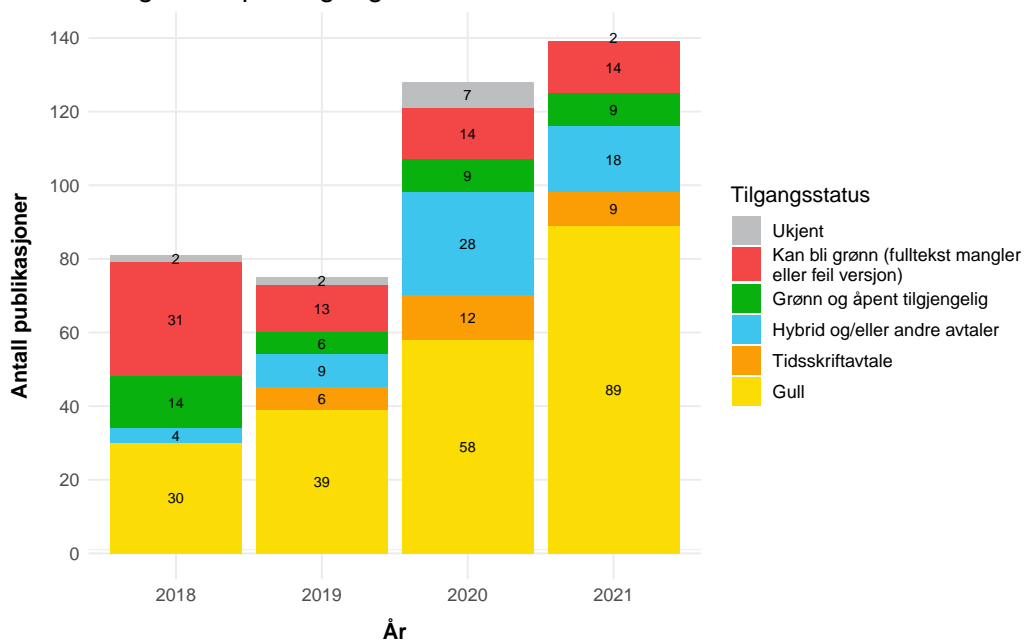
Oversikt 2 er ikke relevant for årsrapporten ettersom alle publikasjonene må være registrert i Cristin for å kunne bli rapportert til NVI.

### Oversikt 3: Antall registrerte tidsskriftartikler i Cristin, status publisering med åpen tilgang

Publisering med åpen tilgang 2018 til 2021 - FSH			
År	Tilgangstatus	Antall	Andel (%)
2018	Open access	34	42
	Grønn og åpent tilgjengelig	14	17
	Kan bli grønn (fulltekst mangler eller feil versjon)	31	38
	Ukjent	2	2
	<b>Totalt</b>	<b>81</b>	<b>–</b>
2019	Open access	54	72
	Grønn og åpent tilgjengelig	6	8
	Kan bli grønn (fulltekst mangler eller feil versjon)	13	17
	Ukjent	2	3
	<b>Totalt</b>	<b>75</b>	<b>–</b>
2020	Open access	98	77
	Grønn og åpent tilgjengelig	9	7
	Kan bli grønn (fulltekst mangler eller feil versjon)	14	11
	Ukjent	7	5
	<b>Totalt</b>	<b>128</b>	<b>–</b>
2021	Open access	116	82
	Grønn og åpent tilgjengelig	9	6
	Kan bli grønn (fulltekst mangler eller feil versjon)	14	10
	Ukjent	2	1
	<b>Totalt</b>	<b>141</b>	<b>–</b>

Kilde: Cristin og egne data (egne data = manuell oppfølging basert på bl.a. Scopus, NMBI, Sherpa Romeo, NSD)

## Publisering med åpen tilgang 2018 til 2021 – FSH



Kilde: Cristin

## Oversikt 4: Antall registrerte tidsskriftartikler med varig lagring og åpen tilgang i arkivet

### Arkiveringsstatus registrerte artikler 2021 - FSH

Arkivert	Antall	Andel (%)
Ja	98	70
Lukket	1	1
Nei	42	30
<b>Totalt</b>	<b>141</b>	<b>–</b>

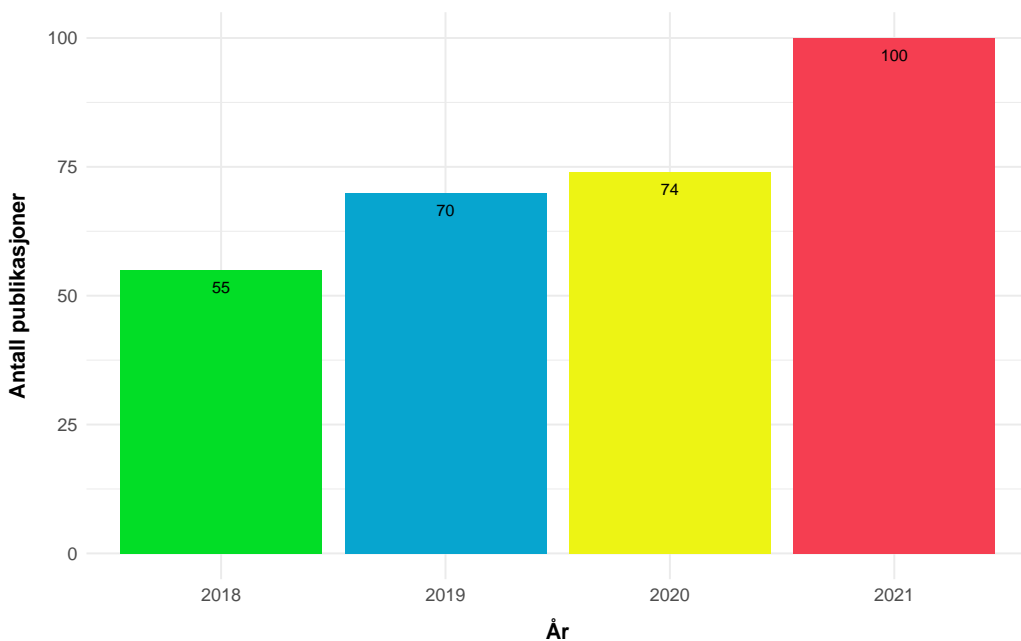
Kilde: Cristin og egne data (egne data = manuell oppfølging basert på bl.a. Scopus og NMBI)

## Oversikt 5: Registrerte tidsskriftartikler uten opplastet fulltekstdokument

Av personvern hensyn sendes oversikt 5 ut som eget dokument (se vedlegg).

## Oversikt 6: Antall publiserende forskere

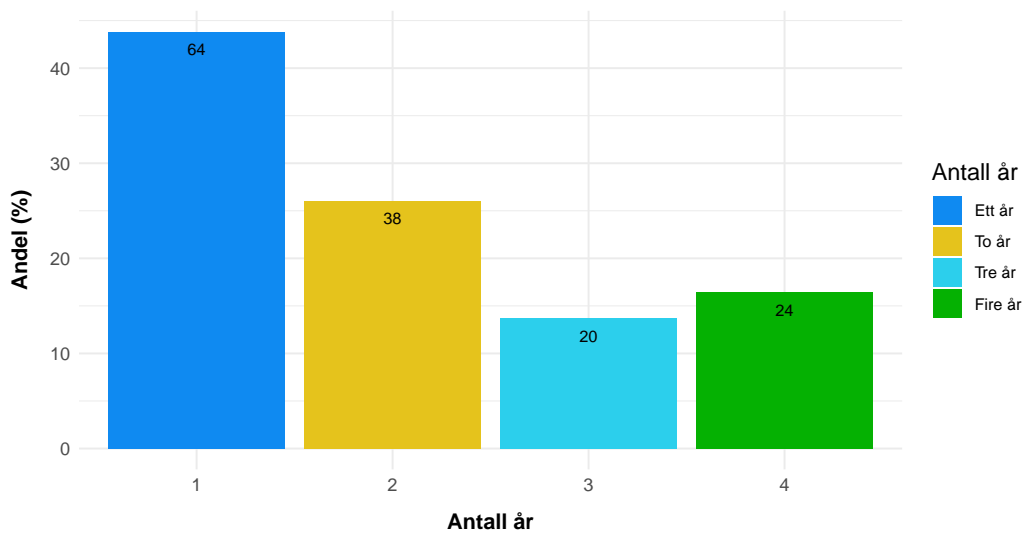
Publiserende forskere 2018 til 2021 – FSH



Kilde: Cristin

## Oversikt 7: Antall forskere som har publisert fra ett til fire år i perioden

Antall forskere som har publisert fra ett til fire år i perioden 2018 til 2021 – FSH

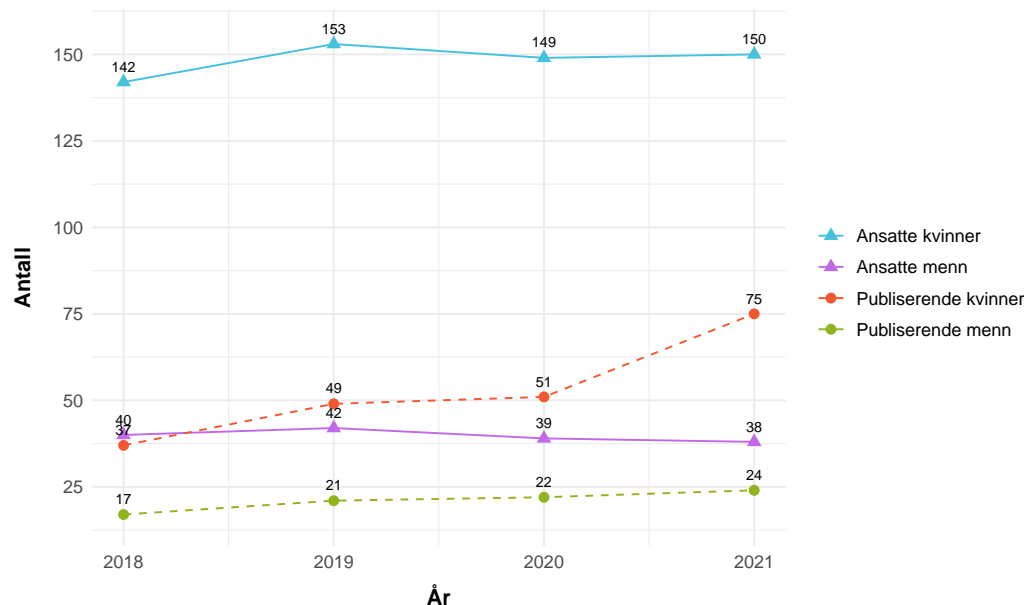


Tallene i søylene viser antall forskere som har publisert fra ett til fire år i perioden. Bare forskere som har publisert i minst ett av årene inngår. Andel er fremstilt langs koordinataksen.

Kilde: Cristin

### Oversikt 8: Antall publiserende og ansatte i undervisnings-, forsknings- og formidlingsstillinger, fordelt på kvinner og menn

Antall publiserende og antall ansatte i UFF-stillinger, fordelt på kvinner og menn 2018 til 2021 – FSH



Kilde: Cristin, DBH

### Oversikt 9: Antall registrerte publikasjoner i Cristin, fordelt på nivå 1 og 2

Nivåfordeling registrerte publikasjoner 2018 til 2021 - FSH

Nivå	Antologikapittel				Artikkel				Monografi			
	2018	2019	2020	2021	2018	2019	2020	2021	2018	2019	2020	2021
Nivå 1	5	24	5	29	71	55	104	127	–	1	–	–
Nivå 2	–	3	1	3	10	20	24	14	–	–	–	–
<b>Totalt</b>	<b>5</b>	<b>27</b>	<b>6</b>	<b>32</b>	<b>81</b>	<b>75</b>	<b>128</b>	<b>141</b>	<b>0</b>	<b>1</b>	<b>0</b>	<b>0</b>

Kilde: Cristin

### Oversikt 10: Antall registrerte publikasjoner i Cristin, med og uten internasjonalt samarbeid

Publikasjoner med/uten internasjonalt samarbeid 2018 til 2021 - FSH

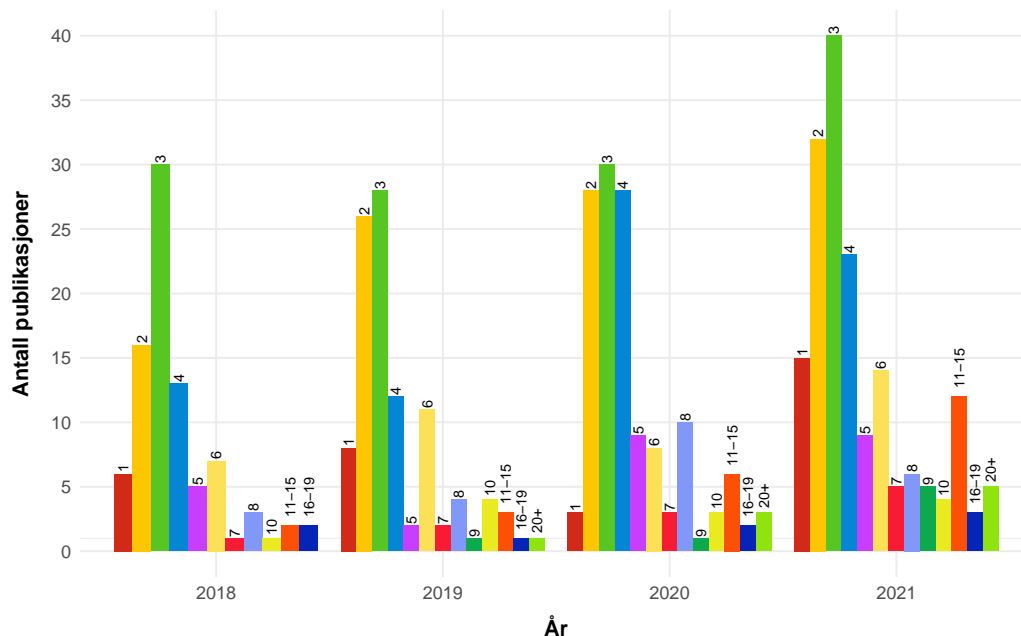
Samarbeid	Antologikapittel				Artikkel				Monografi			
	2018	2019	2020	2021	2018	2019	2020	2021	2018	2019	2020	2021
Med internasjonalt	1	1	1	4	44	43	80	77	–	–	–	–
Uten internasjonalt	4	26	5	28	37	32	48	64	–	1	–	–
<b>Totalt</b>	<b>5</b>	<b>27</b>	<b>6</b>	<b>32</b>	<b>81</b>	<b>75</b>	<b>128</b>	<b>141</b>	<b>0</b>	<b>1</b>	<b>0</b>	<b>0</b>

Kilde: Cristin



### Oversikt 11: Antall samarbeidsland per publikasjon

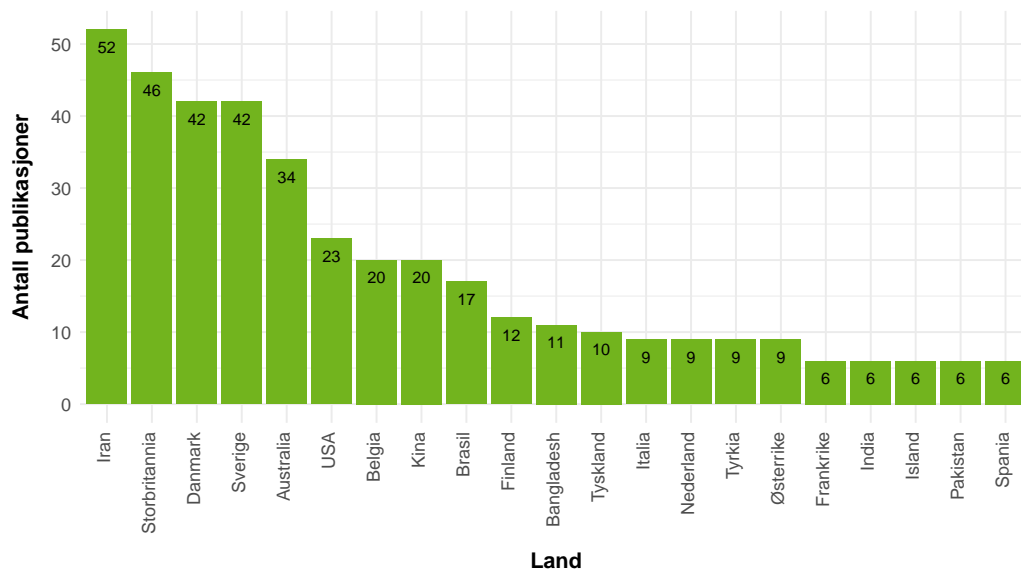
Antall samarbeidsland per publikasjon 2018 til 2021 – FSH



Kilde: Cristin

### Oversikt 12: Samarbeidsland med flest sampublikasjoner

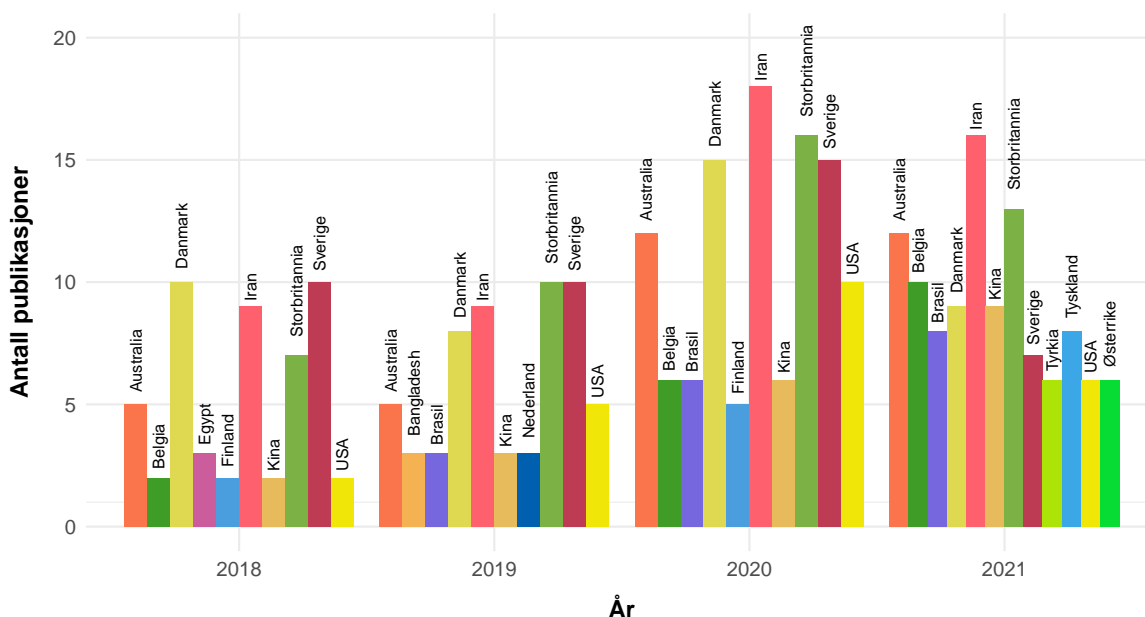
Samarbeidsland med flest sampublikasjoner (topp 20), sammenlagt for 2018 til 2021 – FSH



Topp 20. I enkelte tilfeller kan det bli flere enn 20 land. Dette skyldes at programvaren brukt i analysen velger de landenemed flest

Kilde: Cristin

## Samarbeidsland med flest sampublikasjoner (topp 10) 2018 til 2021 – FSH



Topp 10. I enkelte tilfeller kan det bli flere enn 10 land. Dette skyldes at programvaren brukt i analysen velger de landene med flest sampublikasjoner; dersom flere land har samme antall sampublikasjoner, tas alle landene med i oversikten.

Kilde: Cristin

### Oversikt 13: Antall registrerte publikasjoner i Cristin, språk

Språk	Språk på publikasjoner 2018 til 2021 - FSH											
	Antologikapittel				Artikkel				Monografi			
	2018	2019	2020	2021	2018	2019	2020	2021	2018	2019	2020	2021
Dansk	–	–	2	–	–	–	–	–	–	–	–	–
Engelsk	2	3	2	12	76	69	117	129	–	–	–	–
Norsk	3	24	2	20	4	5	11	11	–	1	–	–
Persisk	–	–	–	–	–	–	–	1	–	–	–	–
Svensk	–	–	–	–	1	1	–	–	–	–	–	–
<b>Totalt</b>	<b>5</b>	<b>27</b>	<b>6</b>	<b>32</b>	<b>81</b>	<b>75</b>	<b>128</b>	<b>141</b>	<b>0</b>	<b>1</b>	<b>0</b>	<b>0</b>

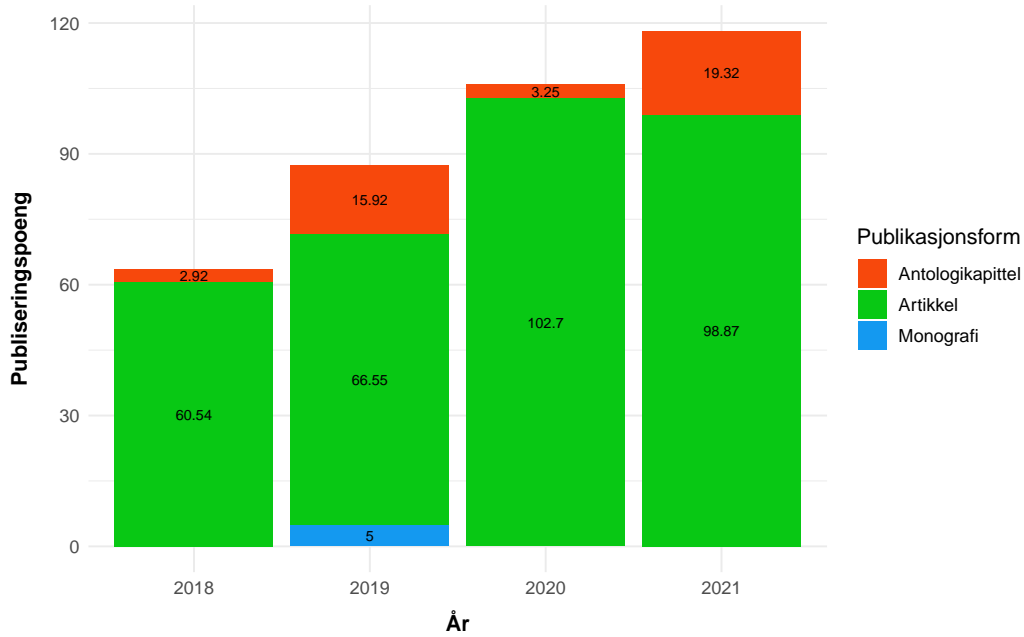
Kilde: Cristin

### Oversikt 14: Antall registrerte publikasjoner i Cristin, publiseringspoeng

Publikasjonsform	Publiseringspoeng 2018 til 2021 - FSH			
	2018	2019	2020	2021
Antologikapittel	2.92	15.92	3.25	19.32
Artikkel	60.54	66.55	102.7	98.87
Monografi	–	5	–	–
<b>Totalt</b>	<b>63.46</b>	<b>87.47</b>	<b>105.95</b>	<b>118.19</b>

Kilde: DBH

## Publiseringspoeng 2018 til 2021 – FSH



Kilde: DBH

## Handelshøgskolen

### Oversikt 1: Antall registrerte publikasjoner i Cristin: Monografier, antologikapitler, tidsskriftartikler

Registrerte publikasjoner 2018 til 2021 - HHN				
Publikasjonsform	2018	2019	2020	2021
Antologikapittel	41	35	50	50
Artikkel	67	91	111	103
Monografi	7	6	4	3
<b>Totalt</b>	<b>115</b>	<b>132</b>	<b>165</b>	<b>156</b>

Kilde: Cristin

For en oversikt over antall publiserende forskere, se oversikt 6.

### Oversikt 2: Antall publiserte tidsskriftartikler hittil i år, hvorav ant. registrert og ant. ikke registrert i Cristin

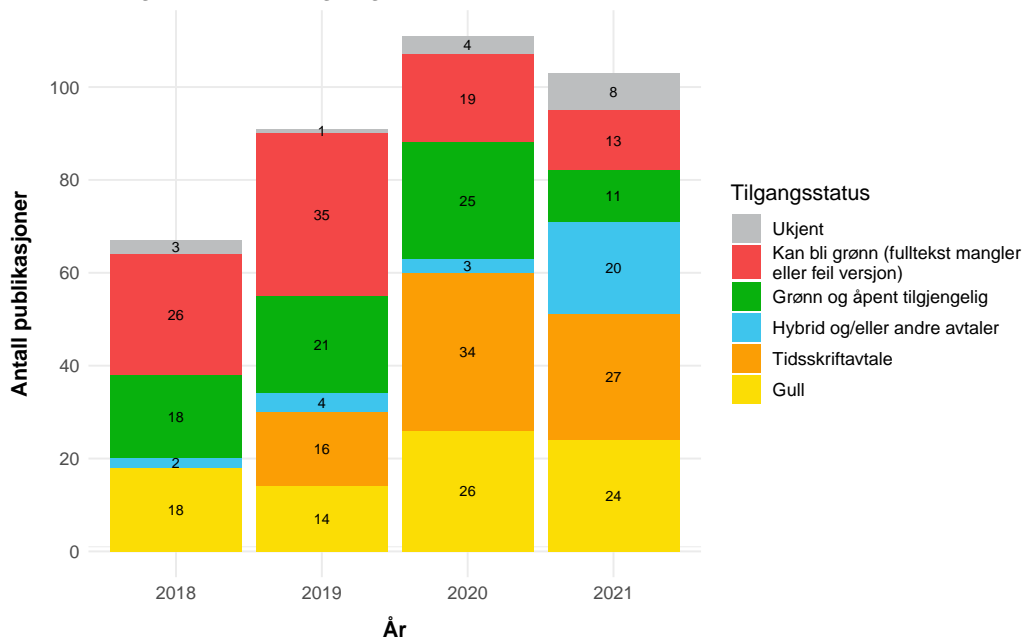
Oversikt 2 er ikke relevant for årsrapporten ettersom alle publikasjonene må være registrert i Cristin for å kunne bli rapportert til NVI.

### Oversikt 3: Antall registrerte tidsskriftartikler i Cristin, status publisering med åpen tilgang

Publisering med åpen tilgang 2018 til 2021 - HHN			
År	Tilgangsstatus	Antall	Andel (%)
2018	Open access	20	30
	Grønn og åpent tilgjengelig	18	27
	Kan bli grønn (fulltekst mangler eller feil versjon)	26	39
	Ukjent	3	4
	<b>Totalt</b>	<b>67</b>	<b>–</b>
2019	Open access	34	37
	Grønn og åpent tilgjengelig	21	23
	Kan bli grønn (fulltekst mangler eller feil versjon)	35	38
	Ukjent	1	1
	<b>Totalt</b>	<b>91</b>	<b>–</b>
2020	Open access	63	57
	Grønn og åpent tilgjengelig	25	23
	Kan bli grønn (fulltekst mangler eller feil versjon)	19	17
	Ukjent	4	4
	<b>Totalt</b>	<b>111</b>	<b>–</b>
2021	Open access	71	69
	Grønn og åpent tilgjengelig	11	11
	Kan bli grønn (fulltekst mangler eller feil versjon)	13	13
	Ukjent	8	8
	<b>Totalt</b>	<b>103</b>	<b>–</b>

Kilde: Cristin og egne data (egne data = manuell oppfølging basert på bl.a. Scopus, NMBI, Sherpa Romeo, NSD)

## Publisering med åpen tilgang 2018 til 2021 – HHN



Kilde: Cristin

## Oversikt 4: Antall registrerte tidsskriftartikler med varig lagring og åpen tilgang i arkivet

### Arkiveringsstatus registrerte artikler 2021 - HHN

Arkivert	Antall	Andel (%)
Ja	64	62
Lukket	7	7
Nei	32	31
<b>Totalt</b>	<b>103</b>	<b>-</b>

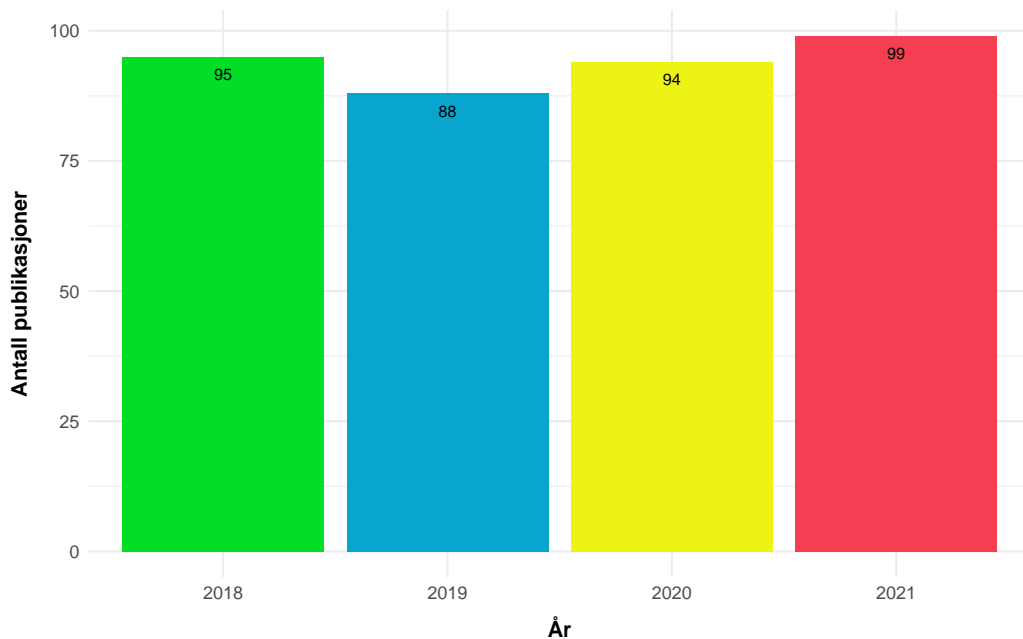
Kilde: Cristin og egne data (egne data = manuell oppfølging basert på bl.a. Scopus og NMBI)

## Oversikt 5: Registrerte tidsskriftartikler uten opplastet fulltekstdokument

Av personvern hensyn sendes oversikt 5 ut som eget dokument (se vedlegg).

## Oversikt 6: Antall publiserende forskere

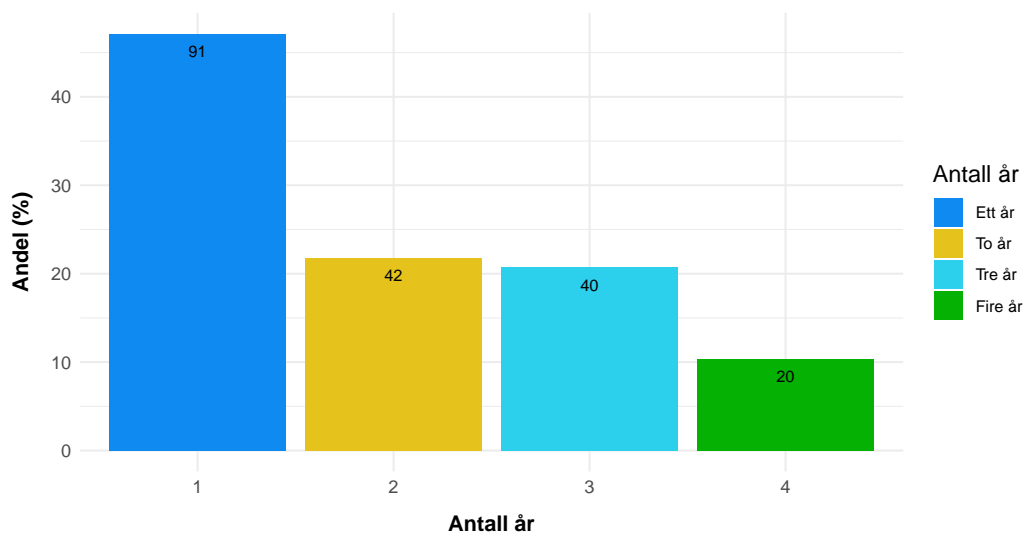
Publiserende forskere 2018 til 2021 – HHN



Kilde: Cristin

## Oversikt 7: Antall forskere som har publisert fra ett til fire år i perioden

Antall forskere som har publisert fra ett til fire år i perioden 2018 til 2021 – HHN

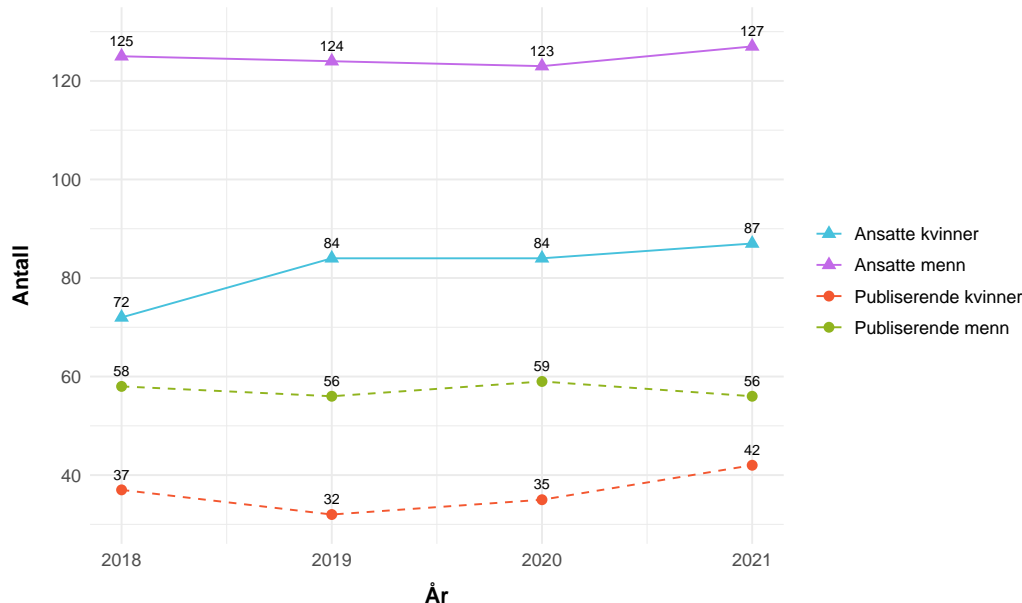


Tallene i søylene viser antall forskere som har publisert fra ett til fire år i perioden. Bare forskere som har publisert i minst ett av årene inngår. Andel er fremstilt langs koordinataksen.

Kilde: Cristin

### Oversikt 8: Antall publiserende og ansatte i undervisnings-, forsknings- og formidlingsstillinger, fordelt på kvinner og menn

Antall publiserende og antall ansatte i UFF–stillinger, fordelt på kvinner og menn 2018 til 2021 – HHN



Kilde: Cristin, DBH

### Oversikt 9: Antall registrerte publikasjoner i Cristin, fordelt på nivå 1 og 2

Nivåfordeling registrerte publikasjoner 2018 til 2021 - HHN

Nivå	Antologikapittel				Artikkel				Monografi			
	2018	2019	2020	2021	2018	2019	2020	2021	2018	2019	2020	2021
Nivå 1	16	27	24	19	56	75	90	89	3	5	4	2
Nivå 2	25	8	26	31	11	16	21	14	4	1	–	1
<b>Totalt</b>	<b>41</b>	<b>35</b>	<b>50</b>	<b>50</b>	<b>67</b>	<b>91</b>	<b>111</b>	<b>103</b>	<b>7</b>	<b>6</b>	<b>4</b>	<b>3</b>

Kilde: Cristin

### Oversikt 10: Antall registrerte publikasjoner i Cristin, med og uten internasjonalt samarbeid

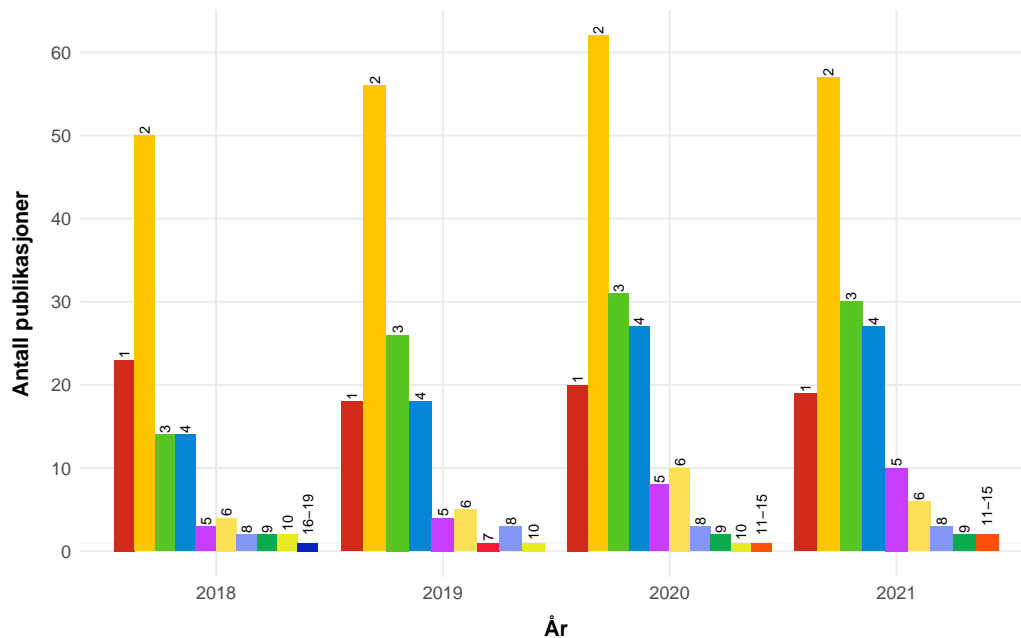
Publikasjoner med/uten internasjonalt samarbeid 2018 til 2021 - HHN

Samarbeid	Antologikapittel				Artikkel				Monografi			
	2018	2019	2020	2021	2018	2019	2020	2021	2018	2019	2020	2021
Med internasjonalt	19	6	17	14	30	44	57	55	1	–	–	–
Uten internasjonalt	22	29	33	36	37	47	54	48	6	6	4	3
<b>Totalt</b>	<b>41</b>	<b>35</b>	<b>50</b>	<b>50</b>	<b>67</b>	<b>91</b>	<b>111</b>	<b>103</b>	<b>7</b>	<b>6</b>	<b>4</b>	<b>3</b>

Kilde: Cristin

### Oversikt 11: Antall samarbeidsland per publikasjon

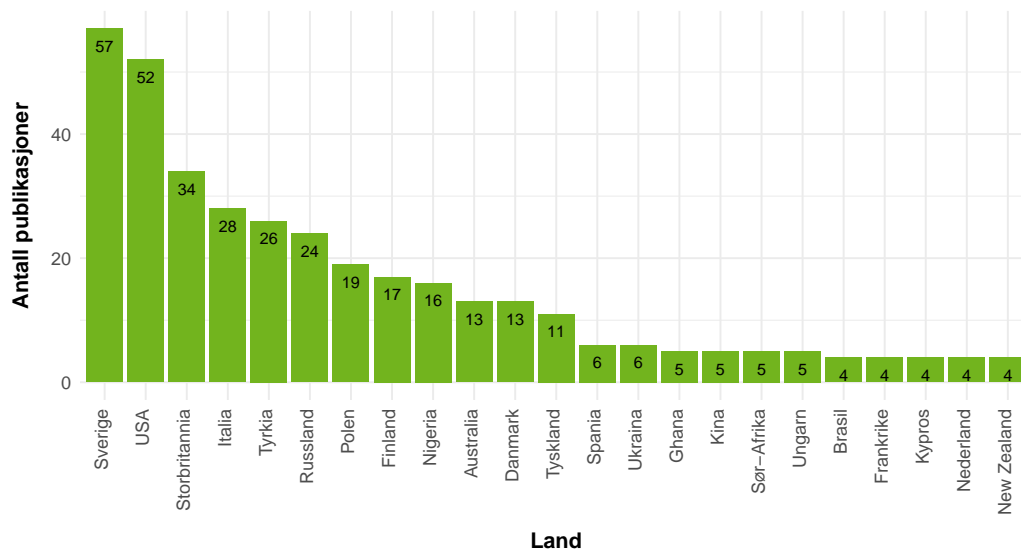
Antall samarbeidsland per publikasjon 2018 til 2021 – HHN



Kilde: Cristin

### Oversikt 12: Samarbeidsland med flest sampublikasjoner

Samarbeidsland med flest sampublikasjoner (topp 20), sammenlagt for 2018 til 2021 – HHN

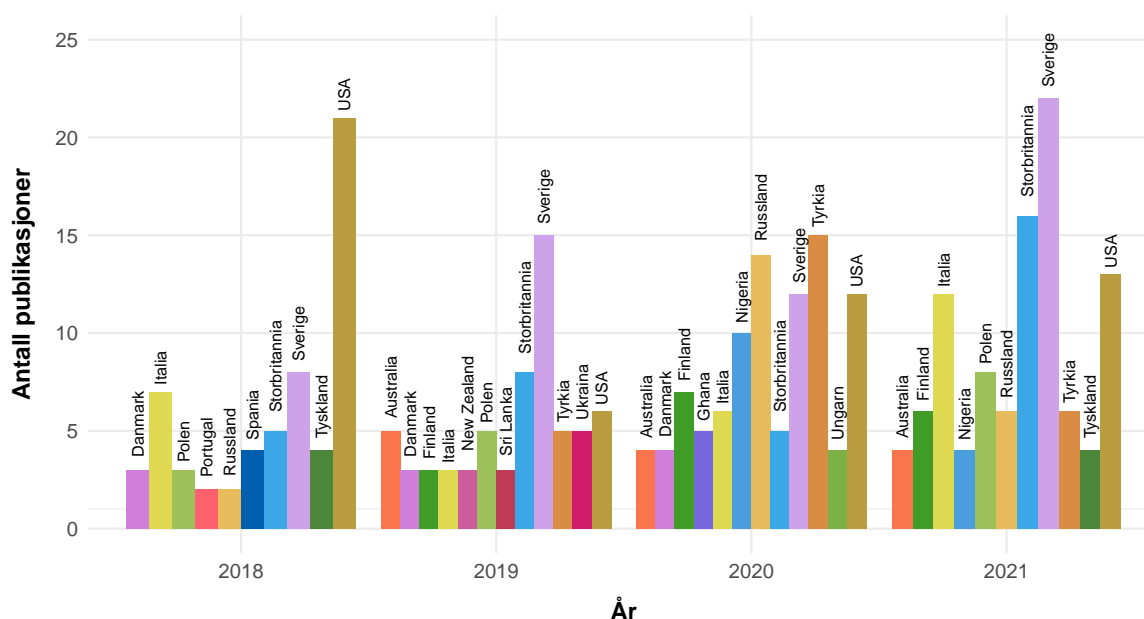


Topp 20. I enkelte tilfeller kan det bli flere enn 20 land. Dette skyldes at programvaren brukt i analysen velger de landene med flest sampublikasjoner; dersom flere land har samme antall sampublikasjoner, tas alle landene med i oversikten.

Kilde: Cristin



## Samarbeidsland med flest sampublikasjoner (topp 10) 2018 til 2021 – HHN



Topp 10. I enkelte tilfeller kan det bli flere enn 10 land. Dette skyldes at programvaren brukt i analysen velger de landene med flest sampublikasjoner; dersom flere land har samme antall sampublikasjoner, tas alle landene med i oversikten.

Kilde: Cristin

## Oversikt 13: Antall registrerte publikasjoner i Cristin, språk

Språk	Språk på publikasjoner 2018 til 2021 - HHN											
	Antologikapittel				Artikkel				Monografi			
	2018	2019	2020	2021	2018	2019	2020	2021	2018	2019	2020	2021
Dansk	–	1	–	–	–	–	–	–	–	–	–	–
Engelsk	41	14	38	45	62	84	100	96	6	5	2	1
Norsk	–	20	12	5	5	6	11	6	1	1	2	2
Russisk	–	–	–	–	–	1	–	1	–	–	–	–
<b>Totalt</b>	<b>41</b>	<b>35</b>	<b>50</b>	<b>50</b>	<b>67</b>	<b>91</b>	<b>111</b>	<b>103</b>	<b>7</b>	<b>6</b>	<b>4</b>	<b>3</b>

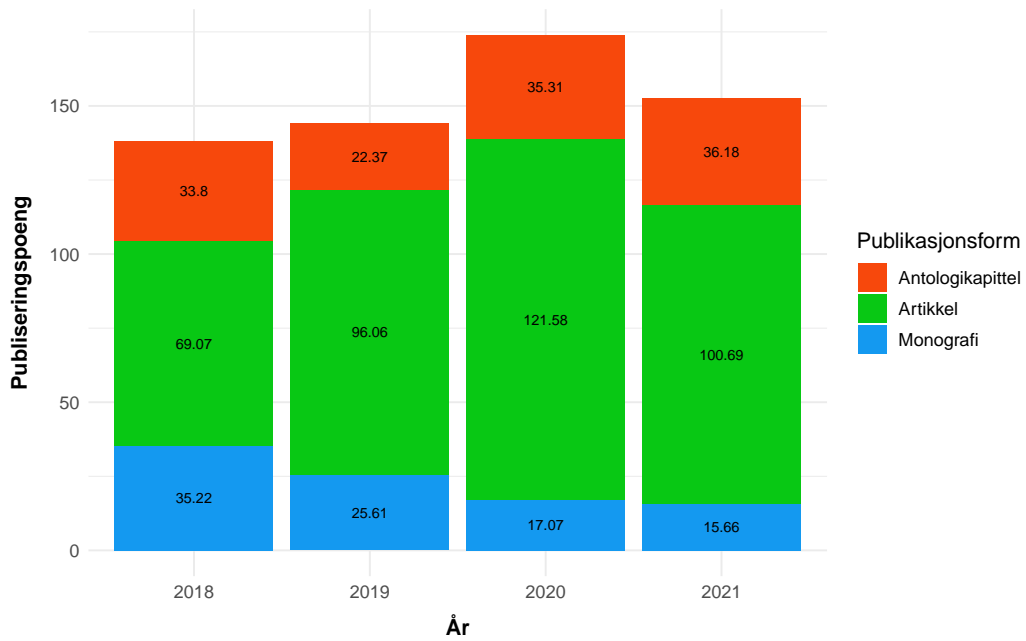
Kilde: Cristin

## Oversikt 14: Antall registrerte publikasjoner i Cristin, publiseringspoeng

Publikasjonsform	Publiseringspoeng 2018 til 2021 - HHN			
	2018	2019	2020	2021
Antologikapittel	33.8	22.37	35.31	36.18
Artikkel	69.07	96.06	121.58	100.69
Monografi	35.22	25.61	17.07	15.66
<b>Totalt</b>	<b>138.09</b>	<b>144.04</b>	<b>173.96</b>	<b>152.53</b>

Kilde: DBH

## Publiseringspoeng 2018 til 2021 – HHN



Kilde: DBH