



Poenggivende publikasjoner og varig åpen tilgang til forskningsresultater: Status april, august og desember

Leveret av Universitetsbiblioteket, e-post openaccess@nord.no

Årsrapport 2022



Innhold

SAMMENDRAG	1
BESKRIVELSE AV INNHOLD I OVERSIKTENE	2
BAKGRUNN	4
DEL 1: NORD UNIVERSITET	5
DEL 2: FAKULTETSVIS OVERSIKT	14
Fakultet for biovitenskap og akvakultur	14
Fakultet for lærerutdanning og kunst- og kulturfag	22
Fakultet for samfunnsvitenskap	30
Fakultet for sykepleie og helsevitenskap	38
Handelshøgskolen	46

Denne rapporten gjelder for:

År: 2022

Periode: Hele året

Saksnummer: 23/01362

Dokumentet inneholder publiseringsstatus totalt og for fakultetene, og leveres 3 ganger per år:

- ved utgangen av april – foreligger i løpet av mai
- ved utgangen av august – foreligger i løpet av september
- Årsresultat. Rapporteringsfrist er normalt 31. mars påfølgende år, publiseringsstatus foreligger i løpet av april.

Merk: Publiseringsstatus første og andre tertial er å betrakte som anslag. Registrerte publikasjoner i Cristin gjennomgås innen poenggivende publisering rapporteres til NVI (Norsk vitenskapsindeks) og danner grunnlag for uttelling i finansieringssystemet. Rapporteringsfrist angis årlig i [rapporteringsinstruksen](#).

Analyser i årsrapporten for 2022 er basert på data fra tidsrommet 2018 - 2022, hentet fra [Cristin, Database for statistikk om høyere utdanning \(DBH\)](#) og egne data. Fra Cristin er data hentet ut via visnings- og analyseverktøyet DUCT (Data Ut fra Cristin via Tableau). Informasjon om ansatte i UFF-stillinger, UFF-årsverk og publiseringspoeng er hentet fra DBH. Egne data består av informasjon fra bl.a. Scopus og Nord Open Research Archive (for oversikt publiserte artikler og open access-/tilgangsstatus).

Alle publikasjonene som rapporteres til NVI inngår i analysene, dvs. vitenskapelige tidsskriftartikler, vitenskapelige monografier og kapitler i vitenskapelige antologier. Unntatt er status for åpen publisering (oversikt 2 til 5), som kun omfatter vitenskapelige tidsskriftartikler.

Definisjoner

Nivå (1 eller 2): Kvalitetsnivå på publikasjoner basert på en rangering av publiseringskanaler etter vitenskapelig kvalitet og prestisje. [Kanalregisteret til Direktoratet for høyere utdanning og kompetanse \(HK-dir\)](#), tidligere DBH/NSDs kanalregister, gir en oversikt over nivå på publiseringskanaler; for detaljer om nivåinndelingen, se [Norsk Publiseringsindikator \(NPI\)](#).

Publiseringspoeng: Publiseringspoeng er en indikator på omfang og kvalitet i vitenskapelig publisering, og er basert på forfatterandeler, publikasjonsform, publikasjonsnivå og internasjonalt medforfatterskap. For informasjon om beregning av publiseringspoeng, se [NPI](#).

UFF-stillinger/årsverk: Omfatter undervisnings-, forsknings- og formidlingsstillinger, både faste og midlertidige stillinger (f.eks. stipendiater). En oversikt over relevante stillingskoder fins på [DBHs nettsider](#).

SAMMENDRAG

I 2022 publiserte forskere ved Nord universitet 802 vitenskapelige publikasjoner: 620 tidsskriftartikler, 167 antologikapitler og 15 monografier; disse publikasjonene ga 755.69 publiseringspoeng. Dette er en nedgang fra 2021 hvor det ble publisert 881 vitenskapelige publikasjoner (tilsvarende 842.1 publiseringspoeng). Trenden stemmer overens med det nasjonale resultatet som viser en nedgang i antall rapporterte vitenskapelige publikasjoner i alle tre sektorene som rapporterer til Kunnskapsdepartementet (UH-sektoren, helsesektoren, forskningsinstitutt). Både nasjonalt og ved Nord universitet ligger resultatet for 2022 noe over 2020-resultatet.

Ved Nord universitet økte andel nivå 2-publikasjoner til nesten 23 %; nesten halvparten av publikasjonene er resultat av internasjonalt samarbeid. Andel vitenskapelige tidsskriftartikler som er publisert med åpen tilgang er på samme nivå som i 2021 (76 %). Samtidig observeres det en nedgang mht. grønn open access, dvs. tilgjengeliggjøring av akseptert manuskriptversjon i institusjonens vitenarkiv, Nord Open Research Archive.

BESKRIVELSE AV INNHOLD I OVERSIKTENE

Oversikt 1: Antall registrerte publikasjoner i Cristin: Monografier, antologikapitler, tidsskriftartikler

Tidligere år: Antall publikasjoner for *hele* året vises i oversikten.

Oversikt 2: Antall publiserte tidsskriftartikler, hvorav ant. registrert og ant. ikke registrert i Cristin

Oversikten viser hvor mange tidsskriftartikler som er publisert fra Nord universitet, og hvor mange av disse som er registrert / ikke registrert i Cristin på rapporttidspunktet («Registrert» og «Ikke registrert»). Denne oversikten er ikke relevant for årsrapporten.

Oversikt 3: Antall registrerte tidsskriftartikler i Cristin, status publisering med åpen tilgang

Oversikten viser i hvilken grad registrerte artikler i Cristin (ref. oversikt 1 & 2) er publisert med åpen tilgang.

OA-type	Forklaring av status publisering med åpen tilgang
<p><i>Gull open access</i>: Artiklene er publisert i tidsskrift med åpen tilgang.</p> <p><i>Tidsskriftavtale</i>: Artiklene er åpent tilgjengelige som følge av universitetsbibliotekets les-og-publisering-avtaler.</p> <p><i>Hybrid og/eller andre avtaler</i>: Artiklene er publisert i tidsskrift uten åpen tilgang / abonnementsbasert tidsskrift. Artikkelen er frikjøpt av forfatter, slik at den er åpent tilgjengelig. Noen av artiklene kan være publisert åpent gjennom andres avtaler (korresponderende forfatter tilhører annen institusjon).</p>	<p>Disse artiklene er åpent tilgjengelige og merket open access i oversikten.</p>
<p><i>Grønn og åpent tilgjengelig</i>: Artikkelen er publisert i tidsskrift uten åpen tilgang / abonnementsbasert tidsskrift. Opplaget fulltekstdokument i Cristin er rettighetsklarert og arkivert i Nord Open Research Archive. Oftest har artikkelen embargo som følge av utgivers rettigheter; artikkelen blir åpent tilgjengelig fra vitenarkivet ved embargoens utløp.</p>	<p>Disse artiklene er arkivert og blir åpent tilgjengelige via vitenarkivet ved utløp av embargo.</p>
<p><i>Kan bli grønn (fulltekst mangler eller feil versjon)</i>: Artikkelen er publisert i tidsskrift uten åpen tilgang / abonnementsbasert tidsskrift. Det er ikke lastet opp fulltekst i Cristin, eller det er lastet opp feil versjon. Artikkelen kan bli grønn og åpent tilgjengelig dersom forfatter laster opp korrekt artikkelversjon.</p>	<p>Hvis forfatter laster opp korrekt artikkelversjon i Cristin, kan disse artiklene gjøres åpent tilgjengelig via vitenarkivet.</p>
<p><i>Ukjent</i>: Artiklene er publisert i tidsskrift hvor forlagets rettighetspolicy er ukjent/uklar. Disse blir ikke åpent tilgjengelige fra vitenarkivet, men får varig lagring når forfatter har lastet opp fulltekstversjon i Cristin.</p>	<p>Blir ikke åpent tilgjengelige via vitenarkivet. Får varig lagring.</p>

Oversikt 4: Antall registrerte tidsskriftartikler med varig lagring og åpen tilgang i arkivet

Rad «Feil versjon / lukket arkivering»: Versjonen som er lastet opp i Cristin kan ikke tilgjengeliggjøres i vitenarkivet. Fulltekstdokumentet arkiveres «lukket», dvs. med 100 års embargo. Dette betyr i praksis at artikkelen får langtidsbevaring i arkivet, men den blir ikke åpent tilgjengelig. Artikler som er lastet opp i feil versjon inkluderes i oversikt 5.

Rad «Ja»: Korrekt versjon av fulltekstdokument er lastet opp i Cristin og dette er arkivert. Embargo kan fortsatt gjelde for enkelte artikler, som blir automatisk tilgjengelige ved embargoens utløp.

Rad «Nei»: Det gjenstår at forfatter laster opp fulltekstdokument i Cristin (jf. detaljert oversikt 5).

Rad «Opplaget»: Fulltekstdokument er lastet opp. Rettighetsklarering gjenstår på tidspunktet oversikten ble fremstilt. Opplaget dokumentversjon kan være i strid med utgivers policy; det er derfor usikkert om alle artikler med status «opplaget» kan arkiveres med åpen tilgang. Kategorien «opplaget» er ikke relevant i årsrapporten, ettersom alle artiklene som er blitt lastet opp har blitt rettighetsklarert og (hvis mulig) arkivert (NB: Ett unntak for 2022 som skyldes usikkerhet mht. rapportering og ukjente rettigheter).

Oversikt 5: Registrerte tidsskriftartikler uten oppløst fulltekstdokument (gjelder bare fakultetene)

Oversikten viser artikler som er registrert i Cristin (forfatter har kreditert Nord universitet), men hvor fulltekstdokumentet mangler eller hvor det er lastet opp feil versjon (hhv. rad «Nei» og rad «Feil versjon / lukket arkivering» i oversikt 4). Disse artiklene har potensial for å få sikker langtidsoppbevaring og varig åpen tilgang via Nord Open Research Archive. Av personvern hensyn sendes oversikt 5 ut som eget dokument (se vedlegg).

Oversikt 6: Antall publiserende forskere

Oversikten viser hvor mange forskere som har kreditert Nord universitet på sine publikasjoner (vitenskapelige tidsskriftartikler, kapitler i antologier og monografier).

Oversikt 7: Antall forskere som har publisert fra ett til fem år i perioden

Oversikten viser antall forskere som har publisert fra ett til fem år i perioden, fordelt per fakultet (vitenskapelige tidsskriftartikler, kapitler i antologier og monografier). Bare forskere som har publisert i minst ett av årene inngår. Spesielt for Nord-oversikten: Samlet antall for perioden fremkommer i søylen for hvert fakultet. Andel er fremstilt langs koordinataksen, da antallet varierer til dels betydelig mellom fakultetene. Oversikten er bare mulig å fremstille i årsrapporten.

Oversikt 8: Antall publiserende og ansatte i undervisnings-, forsknings- og formidlingsstillinger, fordelt på kvinner og menn

Oversikten viser utviklingen i antall publiserende og ansatte i undervisnings-, forsknings- og formidlingsstillinger, for menn og kvinner. Analysen inkluderer vitenskapelige tidsskriftartikler, kapitler i antologier og monografier. Oversikten er bare mulig å fremstille i årsrapporten.

Oversikt 9: Antall registrerte publikasjoner i Cristin, fordelt på nivå 1 og 2**Oversikt 10: Antall registrerte publikasjoner i Cristin, med og uten internasjonalt samarbeid****Oversikt 11: Antall samarbeidsland per publikasjon**

Oversikten viser antall forskjellige land medforfattere på Nord universitets internasjonale sampublikasjoner kommer fra (vitenskapelige tidsskriftartikler, kapitler i antologier og monografier). Oversikten er bare mulig å fremstille i årsrapporten.

Oversikt 12: Samarbeidsland med flest sampublikasjoner

Oversikten viser hvilke land Nord universitets forskere har mest aktivt publiseringssamarbeid med (vitenskapelige tidsskriftartikler, kapitler i antologier og monografier). Oversikten er bare mulig å fremstille i årsrapporten.

Oversikt 13: Antall registrerte publikasjoner i Cristin, språk

Oversikten viser på hvilke språk forskere ved Nord universitet har publisert. Oversikten er bare mulig å fremstille i årsrapporten.

Oversikt 14: Antall registrerte publikasjoner i Cristin, publiseringspoeng

Oversikten viser hvor mange publiseringspoeng forskere ved Nord universitet har fått for sine publikasjoner. Oversikten er bare mulig å fremstille i årsrapporten.

BAKGRUNN

Kunnskap skal gjøres tilgjengelig

Kunnskap bør være enkelt tilgjengelig for dem som ønsker å bruke den, jf. universitetets publiseringspolitikk for åpen tilgang. Vitenskapelige publikasjoner er en kilde til innovasjoner i næringsliv og offentlig sektor. Tilgang til vitenskapelige resultater kan styrke demokrati og fri meningsutveksling, og bidra til spredning av forskning og kunnskap til nye brukergrupper. Vitenskapelig publisering ved Nord universitet har økt. Det er en god utvikling, men det er fortsatt miljøer der publiseringsaktiviteten burde være høyere og/eller av høyere kvalitet.

Åpen publisering (open access) bidrar til at kunnskap kan deles uavhengig av økonomiske muligheter. Slik publisering innebærer fri tilgang til forskningsresultater på nettet. Det oppnås enten ved at forskningsresultater publiseres i tidsskrift med åpen tilgang, som gir fri bruksrett for alle, eller ved at forskningsarbeid lastes opp og gjøres tilgjengelig i åpne institusjonsarkiv (egenarkivering). Norges forskningsråd og EU stiller strenge krav til åpen tilgang til forskningsresultater fra prosjekt de har vært med på å finansiere. Forskningsrådet krever åpen tilgang til alle vitenskapelige artikler som er resultat av forskning helt eller delvis finansiert av Forskningsrådet. Alle artikler med slik finansiering skal egenarkiveres i institusjonsarkivet. Også i EUs innovasjon- og forskningsprogram Horisont 2020 (og påfølgende program Horisont Europa) gjelder prinsippet om fri tilgang til publikasjoner fra finansierte prosjekter. EU stiller krav om at det skal være mulig for interesserte å få hurtig tilgang (på nettet) til fulltekstversjoner av fagfellevurderte publikasjoner og benytte disse privat eller vitenskapelig, og uten finansielle hindre. Kravet om egenarkivering gjelder i utgangspunktet for alle samarbeidsprosjekt. Umiddelbar publisering i tidsskrift med åpen tilgang er den foretrukne løsningen fra EUs side.

Nord universitet legger til rette for åpen tilgang gjennom vårt eget institusjonelle arkiv [Nord Open Research Archive](#), og gjennom et fond for publisering i vitenskapelige tidsskrift med åpen tilgang på nivå 1 eller 2 i det norske forskningsdokumentasjonssystemet, samt bøker hos godkjente forlag. Økt andel åpen publisering er viktig for å realisere universitetets publiseringspolitikk på feltet, og for den videre visjonen om å spre forskningsbasert kunnskap for en bedre verden. Publikasjoner som arkiveres i Nord Open Research Archive blir indeksert i flere søkemotorer. Det bidrar til å spre forskningsresultatene fra universitetet på en effektiv måte. Å sørge for at vitenskapelige publikasjoner befinner seg i arkivet, sikrer også at de oppbevares for fremtiden/får varig lagring. Viktigheten av dette bekreftes gjennom en studie som viser at 176 [open access-tidsskrift har forsvunnet](#) i løpet av to tiår - inkludert forskningsresultatene som var publisert der.

HVORDAN GJØRE FORSKNINGSRESULTATER ÅPENT TILGJENGELIG OG SIKRE VARIG TILGANG?

1. Forfatter [registrerer publikasjonen](#) i Cristin (metadata)
2. Forfatter [laste opp/egenarkiverer tilhørende fulltekstdokument i Cristin](#). Merk: For artikler som *ikke er publisert i tidsskrift med åpen tilgang*, må forfatter sørge for å laste opp korrekt versjon av artiklene. Det er vanligvis lov å egenarkivere den aksepterte manuskript-/postprintversjonen av artikkelen i institusjonsarkivet; les ev. mer om artikkelversjoner på [universitetsbibliotekets nettsider](#). Prosessen er beskrevet i figur nedenfor.



DEL 1: NORD UNIVERSITET

Oversikt 1: Antall registrerte publikasjoner i Cristin: Monografier, antologikapitler, tidsskriftartikler

Registrerte publikasjoner 2018 til 2022 - Nord					
Publikasjonsform	2018	2019	2020	2021	2022
Antologikapittel	154	201	171	246	167
Artikkel	375	423	589	609	620
Monografi	14	9	15	26	15
Totalt	543	633	775	881	802

Kilde: Cristin

Registrerte publikasjoner 2018 til 2022 - Nord, per fakultet															
Fakultet	Antologikapittel					Artikkel					Monografi				
	2018	2019	2020	2021	2022	2018	2019	2020	2021	2022	2018	2019	2020	2021	2022
Admin.	–	2	–	–	1	–	–	1	–	1	–	–	–	–	–
FBA	4	2	3	2	5	86	99	147	165	168	–	–	–	–	–
FLU	56	62	23	103	31	84	110	126	123	147	3	–	7	10	6
FSH	5	26	6	31	12	76	71	125	138	134	–	1	–	–	–
FSV	48	75	90	63	74	65	53	81	82	77	5	2	4	13	9
HHN	41	34	49	47	44	64	90	109	101	93	6	6	4	3	–
Totalt	154	201	171	246	167	375	423	589	609	620	14	9	15	26	15

Artikler som krediterer flere fakultet knyttes kun til ett av dem, og telles bare én gang, i den foreliggende statistikken.

Det forekommer derfor avvik mht. antall artikler for det enkelte fakultet.

Kilde: Cristin

For en oversikt over antall publiserende forskere, se oversikt 6.

Oversikt 2: Antall publiserte tidsskriftartikler hittil i år, hvorav ant. registrert og ant. ikke registrert i Cristin

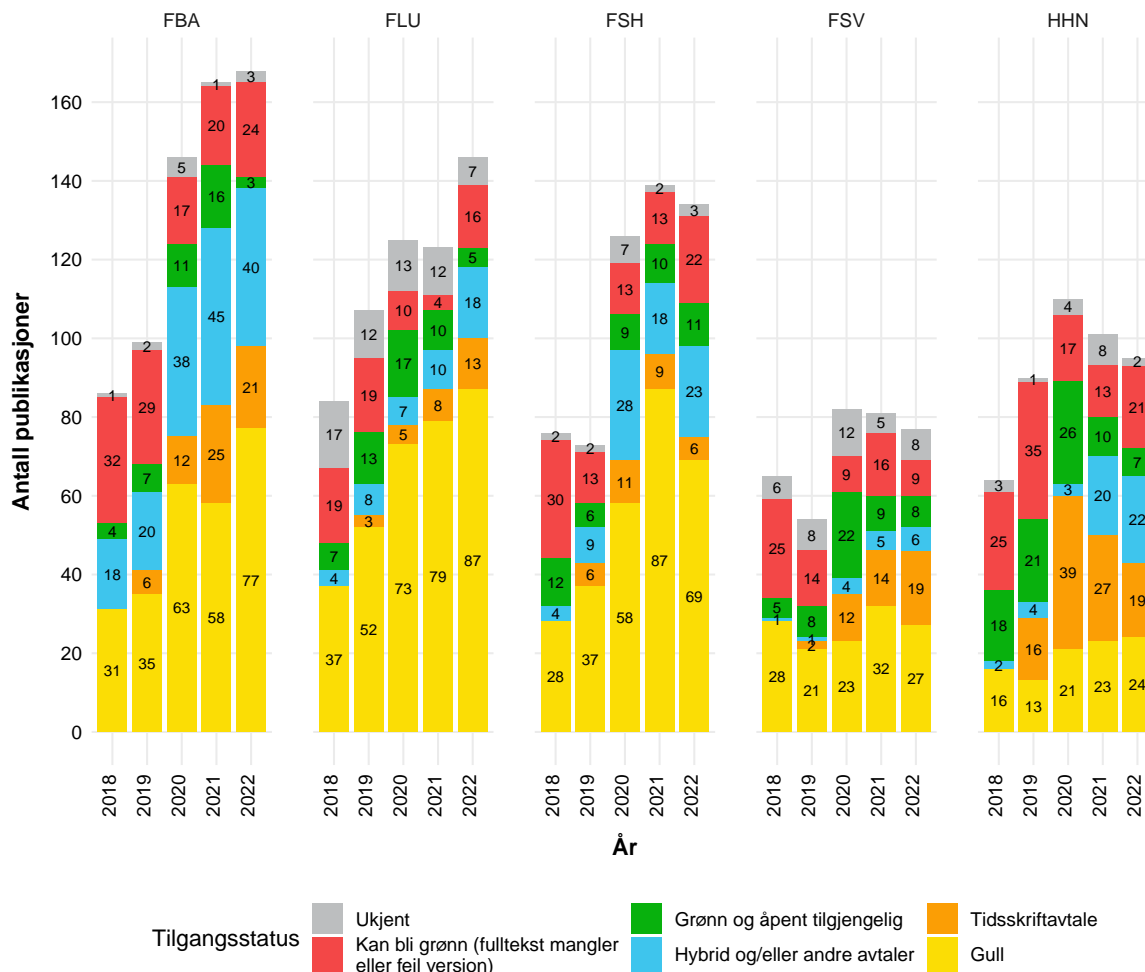
Oversikt 2 er ikke relevant for årsrapporten ettersom alle publikasjonene må være registrert i Cristin for å kunne bli rapportert til NVI.

Oversikt 3: Antall registrerte tidsskriftartikler i Cristin, status publisering med åpen tilgang

Publisering med åpen tilgang 2018 til 2022 - Nord			
År	Tilgangsstatus	Antall	Andel (%)
2018	Open access	169	45
	Grønn og åpent tilgjengelig	46	12
	Kan bli grønn (fulltekst mangler eller feil versjon)	131	35
	Ukjent	29	8
	Totalt	375	–
2019	Open access	233	55
	Grønn og åpent tilgjengelig	55	13
	Kan bli grønn (fulltekst mangler eller feil versjon)	110	26
	Ukjent	25	6
	Totalt	423	–
2020	Open access	397	67
	Grønn og åpent tilgjengelig	85	14
	Kan bli grønn (fulltekst mangler eller feil versjon)	66	11
	Ukjent	41	7
	Totalt	589	–
2021	Open access	460	76
	Grønn og åpent tilgjengelig	55	9
	Kan bli grønn (fulltekst mangler eller feil versjon)	66	11
	Ukjent	28	5
	Totalt	609	–
2022	Open access	471	76
	Grønn og åpent tilgjengelig	34	5
	Kan bli grønn (fulltekst mangler eller feil versjon)	92	15
	Ukjent	23	4
	Totalt	620	–

Kilde: Cristin og egne data (egne data = manuell oppfølging basert på bl.a. Scopus, Pubmed, Sherpa Romeo, NSD/HK-dir)

Publisering med åpen tilgang 2018 til 2022 – Nord, per fakultet



Kilde: Cristin og egne data (egne data = manuell oppfølging basert på bl.a. Scopus, Pubmed, Sherpa Romeo, NSD/HK-dir)

Oversikt 4: Antall registrerte tidsskriftartikler med varig lagring og åpen tilgang i arkivet

Arkiveringsstatus registrerte artikler 2022 - Nord

Arkivert	Antall	Andel (%)
Feil versjon / lukket arkivering	32	5
Ja	393	63
Nei	194	31
Opplastet	1	0
Totalt	620	-

Feil versjon / lukket arkivering: Versjonen som er lastet opp i Cristin kan ikke tilgjengeliggjøres i vitenarkivet. Oftest gjelder dette artikler som er publisert i abonnementsbasert tidsskrift, hvor utgiver bare tillater tilgjengeliggjøring av akseptert manuskript, men ikke publisert versjon (grønn OA). Opplastet publisert versjon får langtidsbevaring i arkivet; forfattere bes likevel om å laste opp korrekt versjon, slik at artikkelen kan bli åpent tilgjengelig.

Kilde: Cristin og egne data (egne data = manuell oppfølging basert på Nord Open Research Archive)

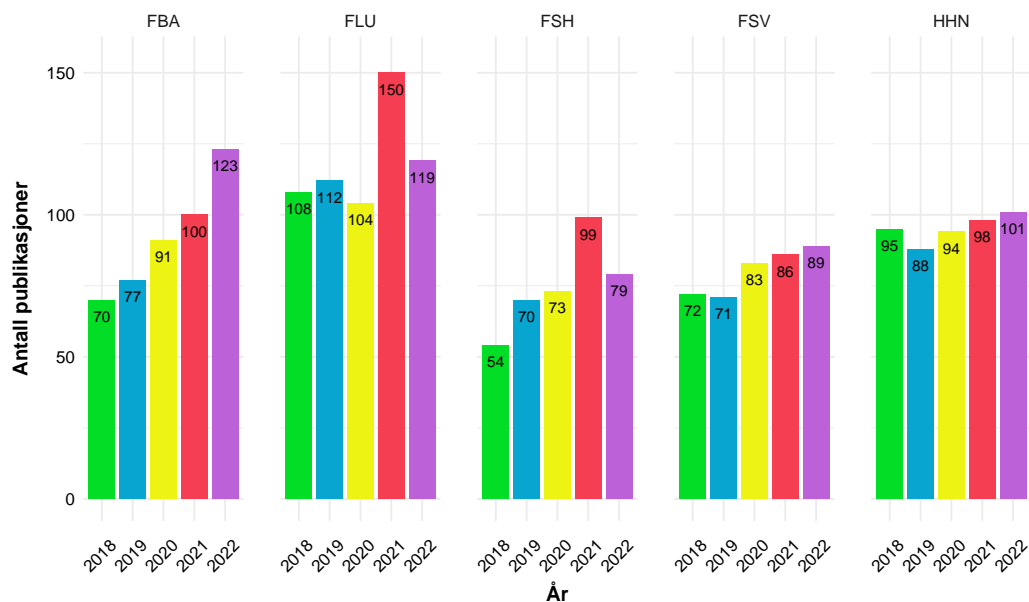
Oversikt 6: Antall publiserende forskere

Publiserende forskere 2018 til 2022 - Nord, per fakultet					
Fakultet	2018	2019	2020	2021	2022
FBA	70	77	91	100	123
FLU	108	112	104	150	119
FSH	54	70	73	99	79
FSV	72	71	83	86	89
HHN	95	88	94	98	101
Totalt	399	418	445	533	511

Noen forskere krediterer flere fakultet, men de knyttes kun til ett av dem, og telles bare én gang, i den foreliggende statistikken. Det forekommer derfor avvik mht. antall publiserende forskere for det enkelte fakultet.

Kilde: Cristin

Publiserende forskere 2018 til 2022 – Nord, per fakultet

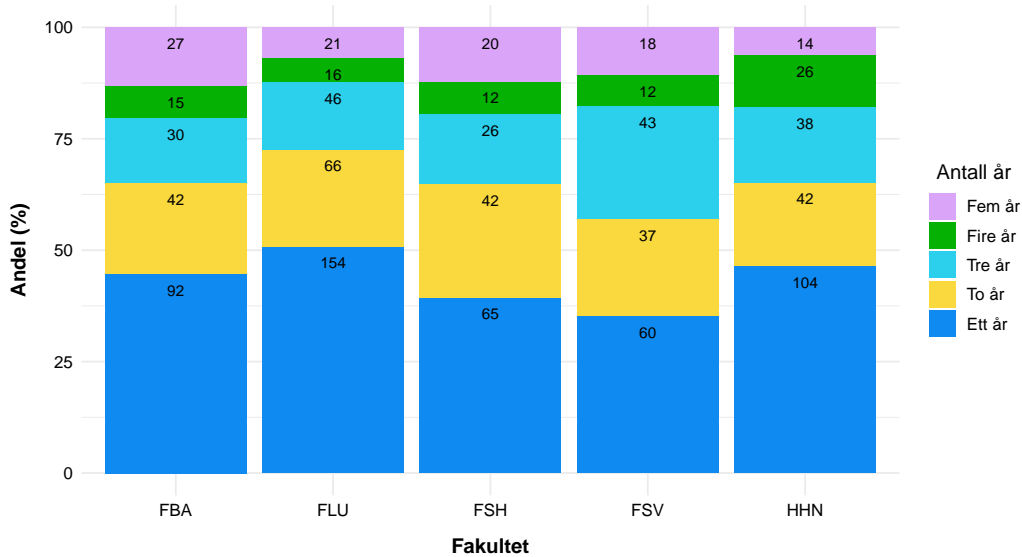


Noen forskere krediterer flere fakultet, men de knyttes kun til ett av dem, og telles bare én gang, i den foreliggende statistikken. Det forekommer derfor avvik mht. antall publiserende forskere for det enkelte fakultet.

Kilde: Cristin

Oversikt 7: Antall forskere som har publisert fra ett til fem år i perioden

Antall forskere som har publisert fra ett til fem år i perioden 2018 til 2022 – Nord, per fakultet

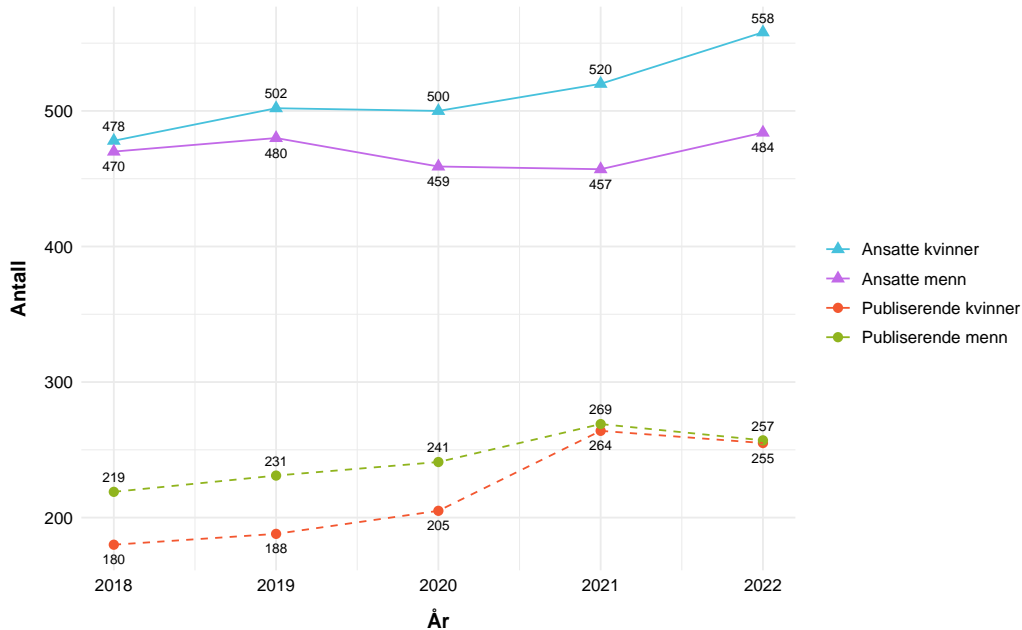


Tallene i søylene viser antall forskere som har publisert fra ett til fem år i perioden. Bare forskere som har publisert i minst ett av årene inngår. Andel er fremstilt langs koordinataksen da antallet varierer til dels betydelig mellom fakultetene.

Kilde: Cristin

Oversikt 8: Antall publiserende og ansatte i undervisnings-, forsknings- og formidlingsstillinger, fordelt på kvinner og menn

Antall publiserende og antall ansatte i UFF-stillinger, fordelt på kvinner og menn 2018 til 2022 – Nord



Kilde: Cristin, DBH

Oversikt 9: Antall registrerte publikasjoner i Cristin, fordelt på nivå 1 og 2

Nivåfordeling registrerte publikasjoner 2018 til 2022 - Nord															
Nivå	Antologikapittel					Artikkel					Monografi				
	2018	2019	2020	2021	2022	2018	2019	2020	2021	2022	2018	2019	2020	2021	2022
Nivå 1	113	158	119	159	94	333	349	505	521	514	7	8	10	21	10
Nivå 2	41	43	52	87	73	42	74	84	88	106	7	1	5	5	5
Totalt	154	201	171	246	167	375	423	589	609	620	14	9	15	26	15

Kilde: Cristin

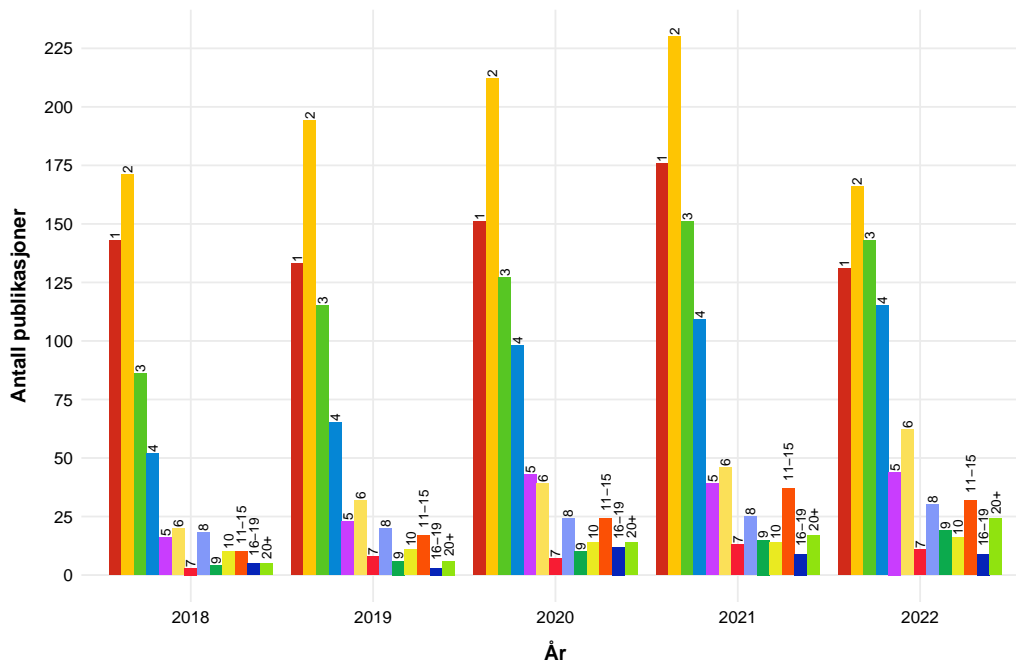
Oversikt 10: Antall registrerte publikasjoner i Cristin, med og uten internasjonalt samarbeid

Publikasjoner med/uten internasjonalt samarbeid 2018 til 2022 - Nord															
Samarbeid	Antologikapittel					Artikkel					Monografi				
	2018	2019	2020	2021	2022	2018	2019	2020	2021	2022	2018	2019	2020	2021	2022
Med internasjonalt	38	41	32	57	30	174	226	332	335	366	3	1	1	–	1
Uten internasjonalt	116	160	139	189	137	201	197	257	274	254	11	8	14	26	14
Totalt	154	201	171	246	167	375	423	589	609	620	14	9	15	26	15

Kilde: Cristin

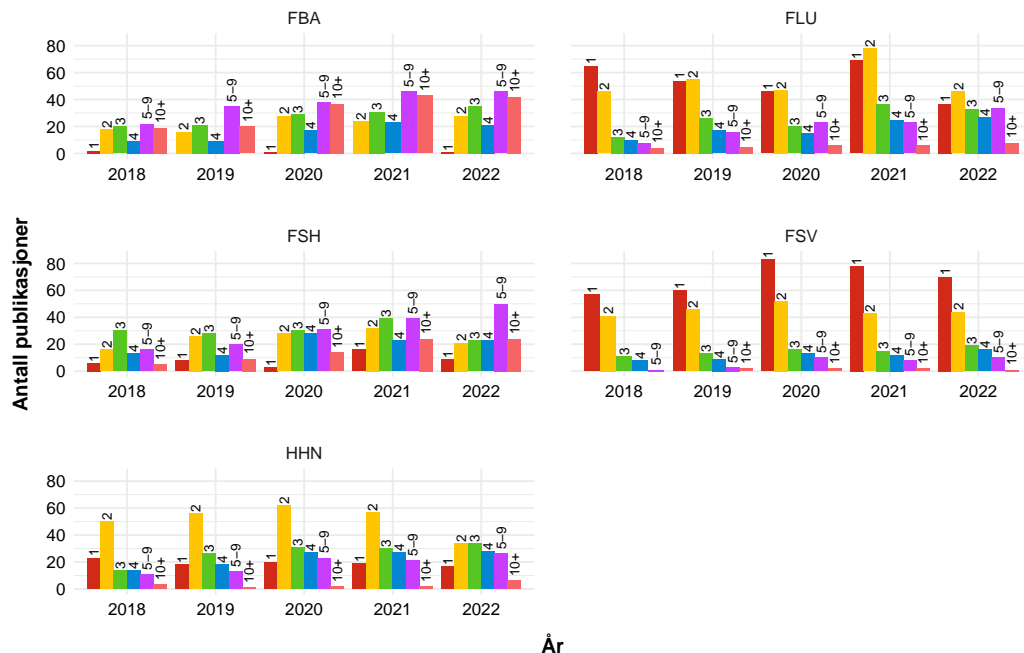
Oversikt 11: Antall samarbeidsland per publikasjon

Antall samarbeidsland per publikasjon 2018 til 2022 – Nord



Kilde: Cristin

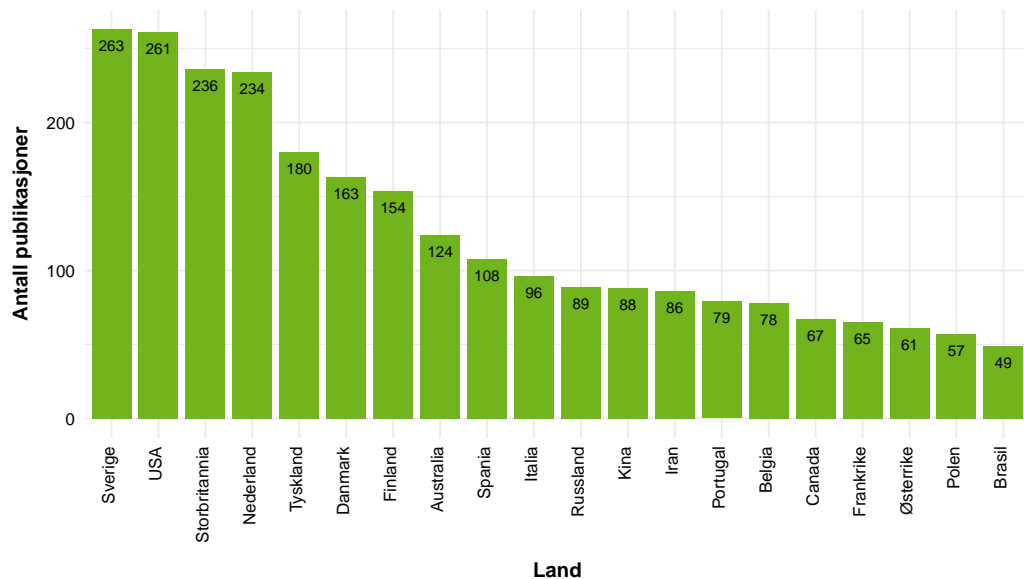
Antall samarbeidsland per publikasjon 2018 til 2022 – Nord, per fakultet



Kilde: Cristin

Oversikt 12: Samarbeidsland med flest sampublikasjoner

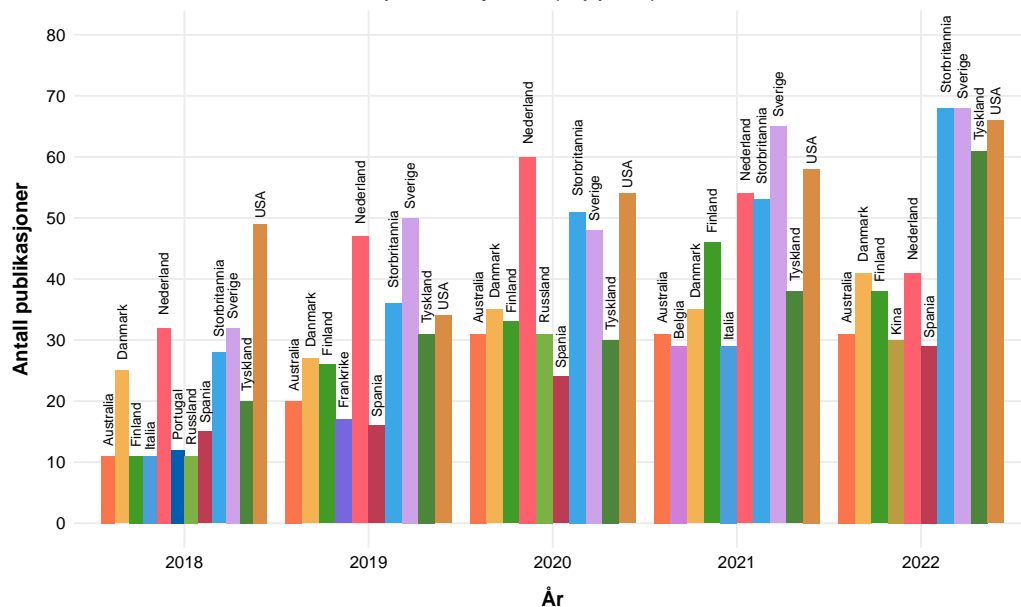
Samarbeidsland med flest sampublikasjoner (topp 20), sammenlagt for 2018 til 2022 – Nord



Topp 20. I enkelte tilfeller kan det bli flere enn 20 land. Dette skyldes at programvaren brukt i analysen velger de landene med flest sampublikasjoner; dersom flere land har samme antall sampublikasjoner, tas alle landene med i oversikten.

Kilde: Cristin

Samarbeidsland med flest sampublikasjoner (topp 10) 2018 til 2022 – Nord



Topp 10. I enkelte tilfeller kan det bli flere enn 10 land. Dette skyldes at programvaren brukt i analysen velger de landene med flest sampublikasjoner; dersom flere land har samme antall sampublikasjoner, tas alle landene med i oversikten.

Kilde: Cristin

Oversikt 13: Antall registrerte publikasjoner i Cristin, språk

Språk	Språk på publikasjoner 2018 til 2022 - Nord														
	Antologikapittel					Artikkel					Monografi				
	2018	2019	2020	2021	2022	2018	2019	2020	2021	2022	2018	2019	2020	2021	2022
Dansk	2	1	2	–	4	1	1	–	1	1	–	–	–	–	–
Engelsk	82	78	85	126	117	317	379	529	549	575	11	5	7	10	9
Finsk	–	–	–	–	–	–	–	–	–	1	–	–	–	–	–
Nederlandsk	1	–	–	–	–	–	–	–	–	–	–	–	–	–	–
Norsk	62	109	73	118	45	55	37	56	56	41	3	3	6	11	3
Portugisisk	–	–	–	–	–	–	–	–	1	–	–	–	–	–	–
Russisk	–	–	–	–	–	1	1	–	1	–	–	–	–	–	–
Svensk	1	2	1	–	–	1	3	–	–	1	–	–	–	–	–
Tysk	6	11	10	2	1	–	2	4	1	1	–	1	2	5	3
Totalt	154	201	171	246	167	375	423	589	609	620	14	9	15	26	15

Kilde: Cristin

Oversikt 14: Antall registrerte publikasjoner i Cristin, publiseringspoeng

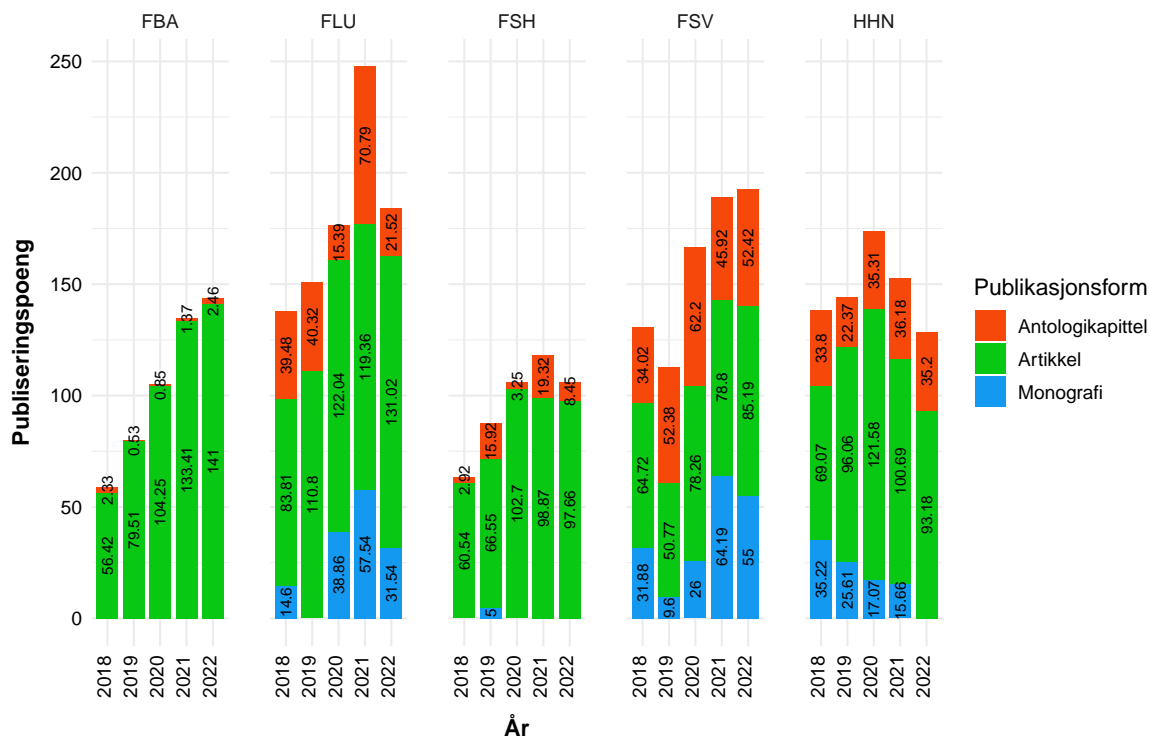
Publiseringspoeng 2018 til 2022 - Nord, per fakultet															
Fakultet	Antologikapittel					Artikkel					Monografi				
	2018	2019	2020	2021	2022	2018	2019	2020	2021	2022	2018	2019	2020	2021	2022
FBA	2	0.5	0.8	1	2.5	56	80	104.2	133	141.0	–	–	–	–	–
FLU	39	40.3	15.4	71	21.5	84	111	122.0	119	131.0	15	–	39	58	32
FSV	34	52.4	62.2	46	52.4	65	51	78.3	79	85.2	32	10	26	64	55
FSH	3	15.9	3.2	19	8.4	61	67	102.7	99	97.7	–	5	–	–	–
HHN	34	22.4	35.3	36	35.2	69	96	121.6	101	93.2	35	26	17	16	–
Admin.	–	0.9	–	–	0.7	–	–	0.9	–	0.3	–	–	–	–	–
Totalt	113	132.5	117.0	174	120.8	335	404	529.7	531	548.4	82	40	82	137	87

Tallene er avrundet og avviker derfor fra DBHs statistikk. For nøyaktige tall per fakultet, se oversikt 14 i del 2:

Fakultetvis oversikt.

Kilde: DBH

Publiseringspoeng 2018 til 2022 – Nord, per fakultet



Kilde: DBH

DEL 2: FAKULTETSVIS OVERSIKT

Fakultet for biovitenskap og akvakultur

Oversikt 1: Antall registrerte publikasjoner i Cristin: Monografier, antologikapitler, tidsskriftartikler

Registrerte publikasjoner 2018 til 2022 - FBA					
Publikasjonsform	2018	2019	2020	2021	2022
Antologikapittel	4	2	3	2	5
Artikkel	86	99	147	165	168
Totalt	90	101	150	167	173

Kilde: Cristin

For en oversikt over antall publiserende forskere, se oversikt 6.

Oversikt 2: Antall publiserte tidsskriftartikler hittil i år, hvorav ant. registrert og ant. ikke registrert i Cristin

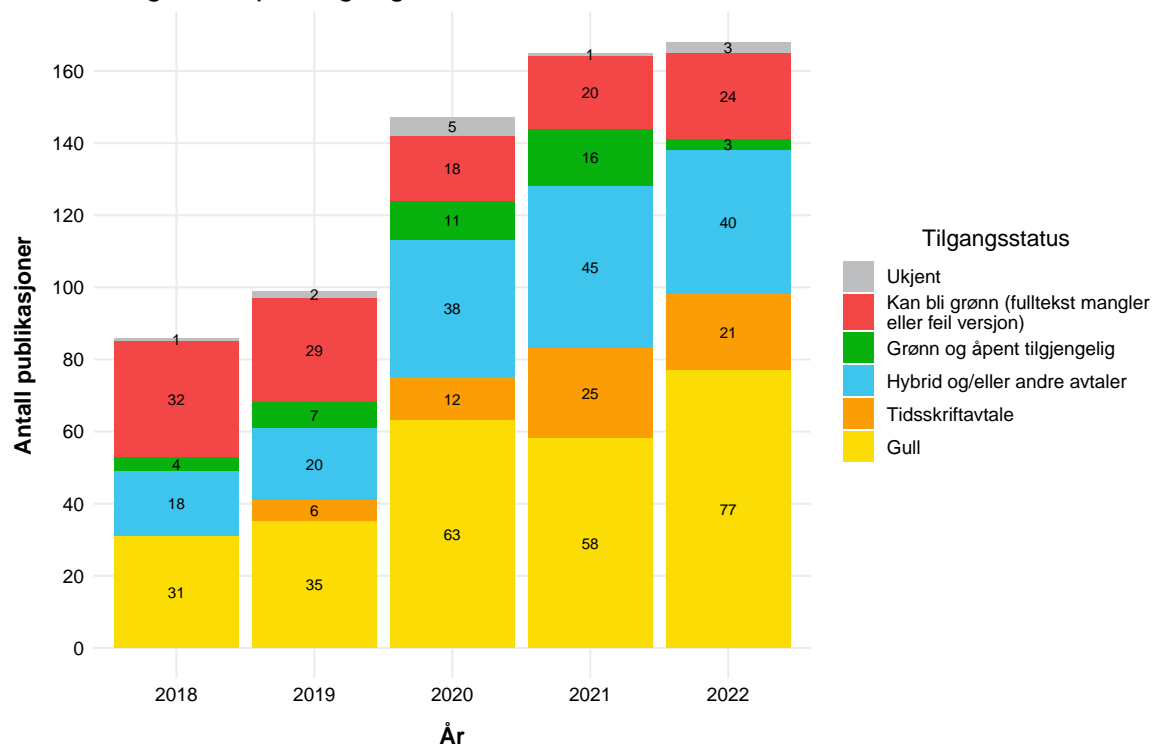
Oversikt 2 er ikke relevant for årsrapporten ettersom alle publikasjonene må være registrert i Cristin for å kunne bli rapportert til NVI.

Oversikt 3: Antall registrerte tidsskriftartikler i Cristin, status publisering med åpen tilgang

Publisering med åpen tilgang 2018 til 2022 - FBA			
År	Tilgangsstatus	Antall	Andel (%)
2018	Open access	49	57
	Grønn og åpent tilgjengelig	4	5
	Kan bli grønn (fulltekst mangler eller feil versjon)	32	37
	Ukjent	1	1
	Totalt	86	–
2019	Open access	61	62
	Grønn og åpent tilgjengelig	7	7
	Kan bli grønn (fulltekst mangler eller feil versjon)	29	29
	Ukjent	2	2
	Totalt	99	–
2020	Open access	113	77
	Grønn og åpent tilgjengelig	11	7
	Kan bli grønn (fulltekst mangler eller feil versjon)	18	12
	Ukjent	5	3
	Totalt	147	–
2021	Open access	128	78
	Grønn og åpent tilgjengelig	16	10
	Kan bli grønn (fulltekst mangler eller feil versjon)	20	12
	Ukjent	1	1
	Totalt	165	–
2022	Open access	138	82
	Grønn og åpent tilgjengelig	3	2
	Kan bli grønn (fulltekst mangler eller feil versjon)	24	14
	Ukjent	3	2
	Totalt	168	–

Kilde: Cristin og egne data (egne data = manuell oppfølging basert på bl.a. Scopus, Pubmed, Sherpa Romeo, NSD/HK-dir)

Publisering med åpen tilgang 2018 til 2022 – FBA



Kilde: Cristin og egne data (egne data = manuell oppfølging basert på bl.a. Scopus, Pubmed, Sherpa Romeo, NSD/HK-dir)

Oversikt 4: Antall registrerte tidsskriftartikler med varig lagring og åpen tilgang i arkivet

Arkiveringsstatus registrerte artikler 2022 - FBA

Arkivert	Antall	Andel (%)
Feil versjon / lukket arkivering	11	7
Ja	105	62
Nei	52	31
Totalt	168	–

Feil versjon / lukket arkivering: Versjonen som er lastet opp i Cristin kan ikke tilgjengeliggjøres i vitenarkivet. Oftest gjelder dette artikler som er publisert i abonnementsbasert tidsskrift, hvor utgiver bare tillater tilgjengeliggjøring av akseptert manuskript, men ikke publisert versjon (grønn OA). Opplastet publisert versjon får langtidsbevaring i arkivet; forfattere bes likevel om å laste opp korrekt versjon, slik at artikkelen kan bli åpent tilgjengelig.

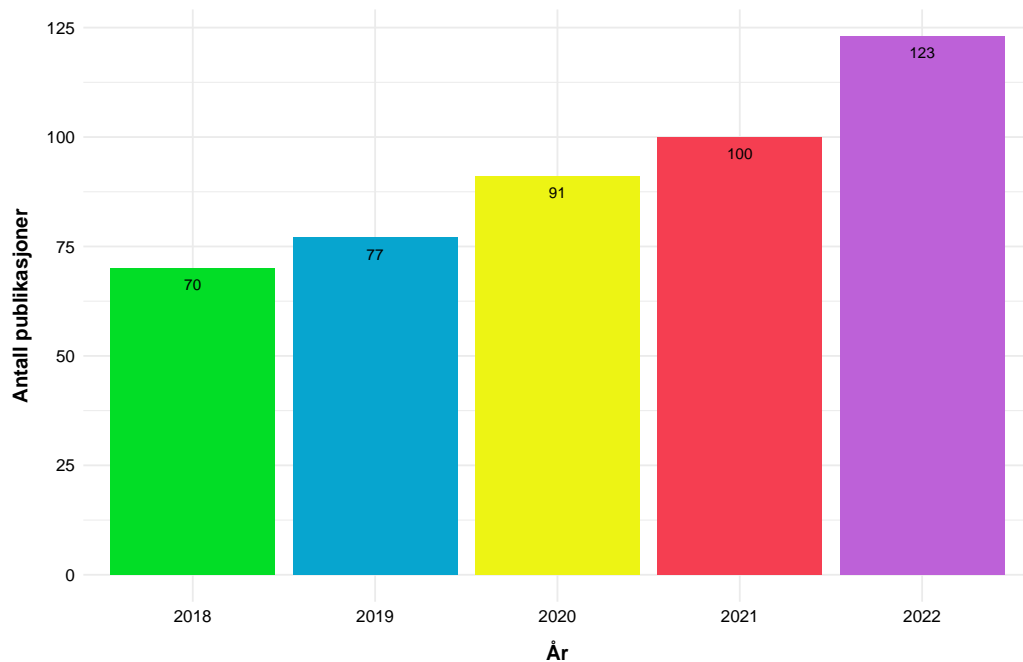
Kilde: Cristin og egne data (egne data = manuell oppfølging basert på Nord Open Research Archive)

Oversikt 5: Registrerte tidsskriftartikler uten opplastet fulltekstdokument

Av personvern hensyn sendes oversikt 5 ut som eget dokument (se vedlegg).

Oversikt 6: Antall publiserende forskere

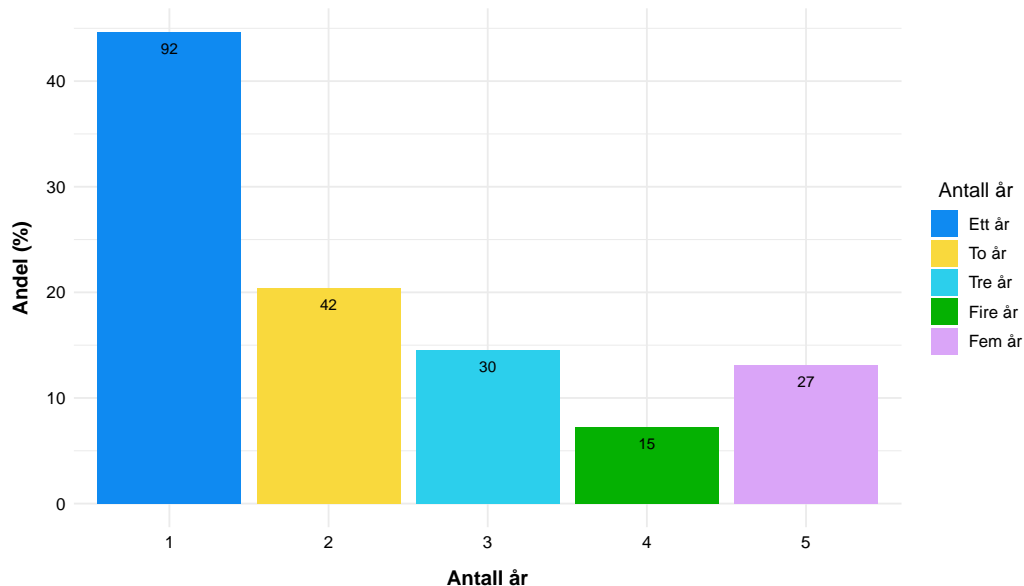
Publiserende forskere 2018 til 2022 – FBA



Kilde: Cristin

Oversikt 7: Antall forskere som har publisert fra ett til fem år i perioden

Antall forskere som har publisert fra ett til fem år i perioden 2018 til 2022 – FBA

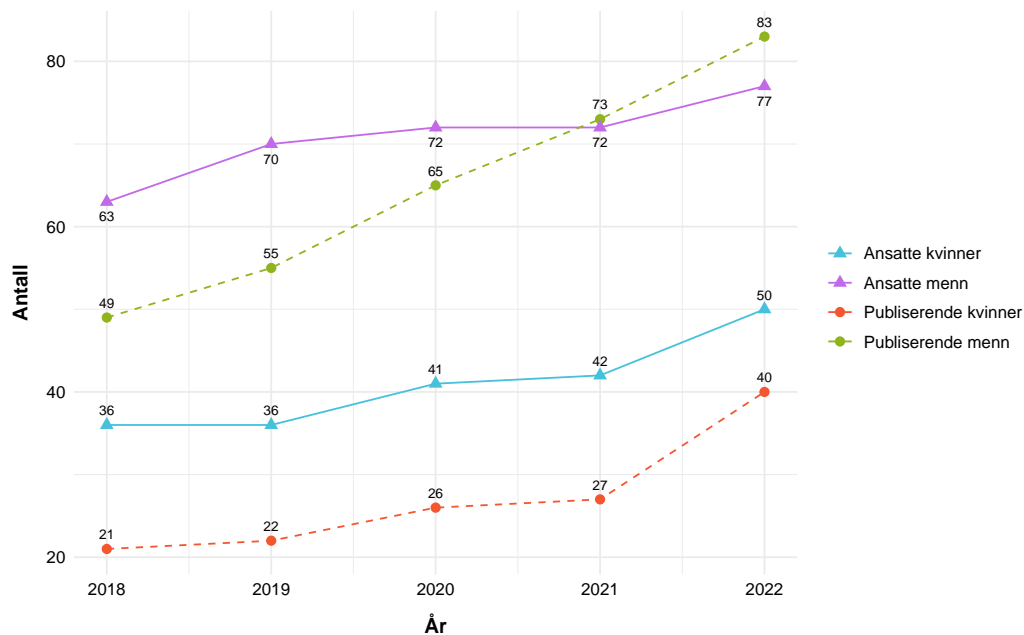


Tallene i søylene viser antall forskere som har publisert fra ett til fem år i perioden. Bare forskere som har publisert i minst ett av årene inngår. Andel er fremstilt langs koordinataksen.

Kilde: Cristin

Oversikt 8: Antall publiserende og ansatte i undervisnings-, forsknings- og formidlingsstillinger, fordelt på kvinner og menn

Antall publiserende og antall ansatte i UFF-stillinger, fordelt på kvinner og menn 2018 til 2022 – FBA



Kilde: Cristin, DBH

Oversikt 9: Antall registrerte publikasjoner i Cristin, fordelt på nivå 1 og 2

Nivåfordeling registrerte publikasjoner 2018 til 2022 - FBA

Nivå	Antologikapittel					Artikkel				
	2018	2019	2020	2021	2022	2018	2019	2020	2021	2022
Nivå 1	4	2	1	1	3	80	78	129	123	127
Nivå 2	–	–	2	1	2	6	21	18	42	41
Totalt	4	2	3	2	5	86	99	147	165	168

Kilde: Cristin

Oversikt 10: Antall registrerte publikasjoner i Cristin, med og uten internasjonalt samarbeid

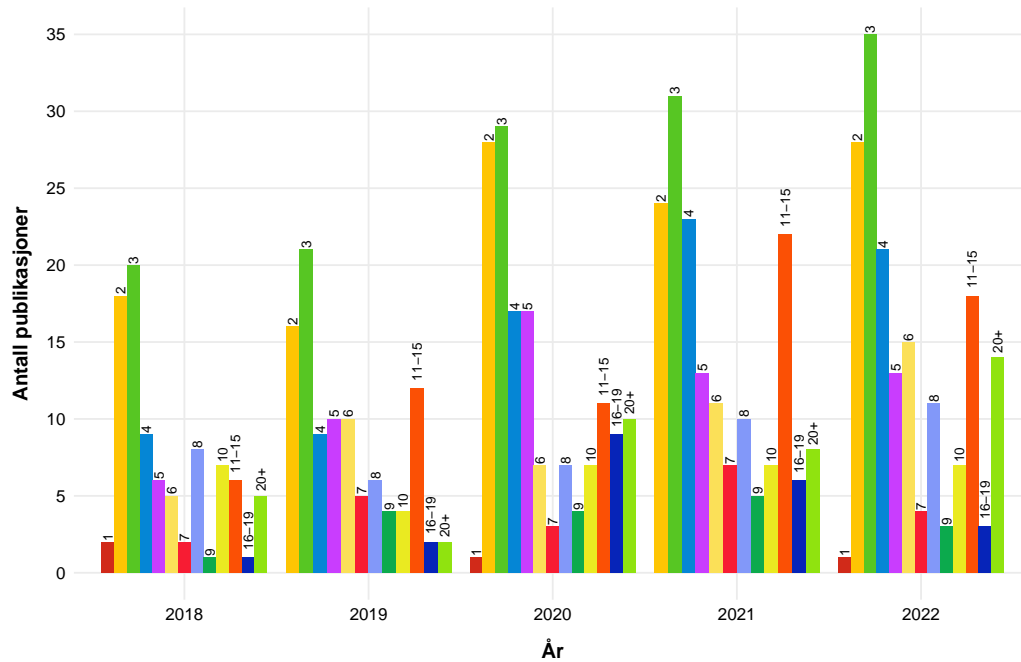
Publikasjoner med/uten internasjonalt samarbeid 2018 til 2022 - FBA

Samarbeid	Antologikapittel					Artikkel				
	2018	2019	2020	2021	2022	2018	2019	2020	2021	2022
Med internasjonalt	1	2	2	2	4	68	77	127	136	136
Uten internasjonalt	3	–	1	–	1	18	22	20	29	32
Totalt	4	2	3	2	5	86	99	147	165	168

Kilde: Cristin

Oversikt 11: Antall samarbeidsland per publikasjon

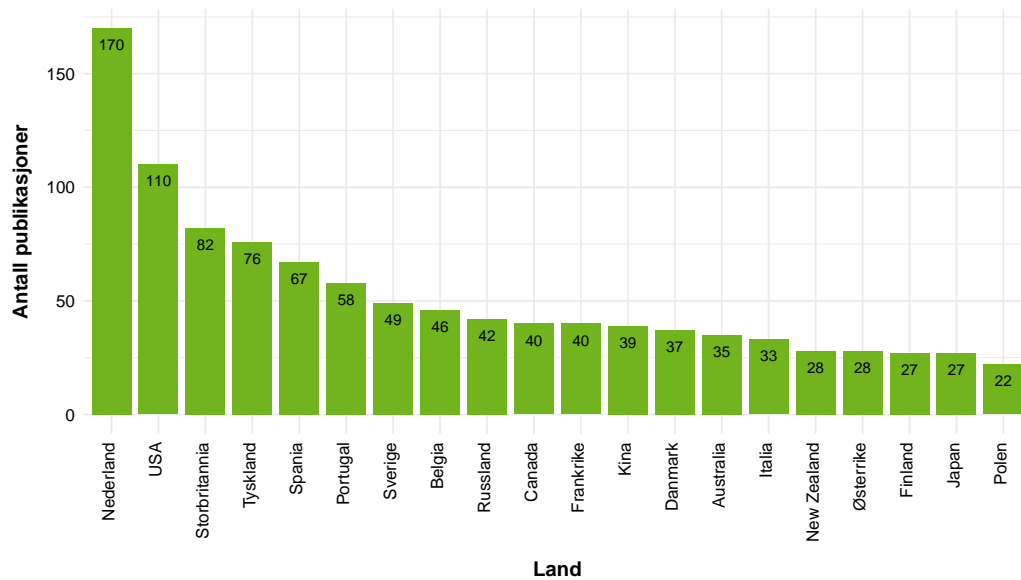
Antall samarbeidsland per publikasjon 2018 til 2022 – FBA



Kilde: Cristin

Oversikt 12: Samarbeidsland med flest sampublikasjoner

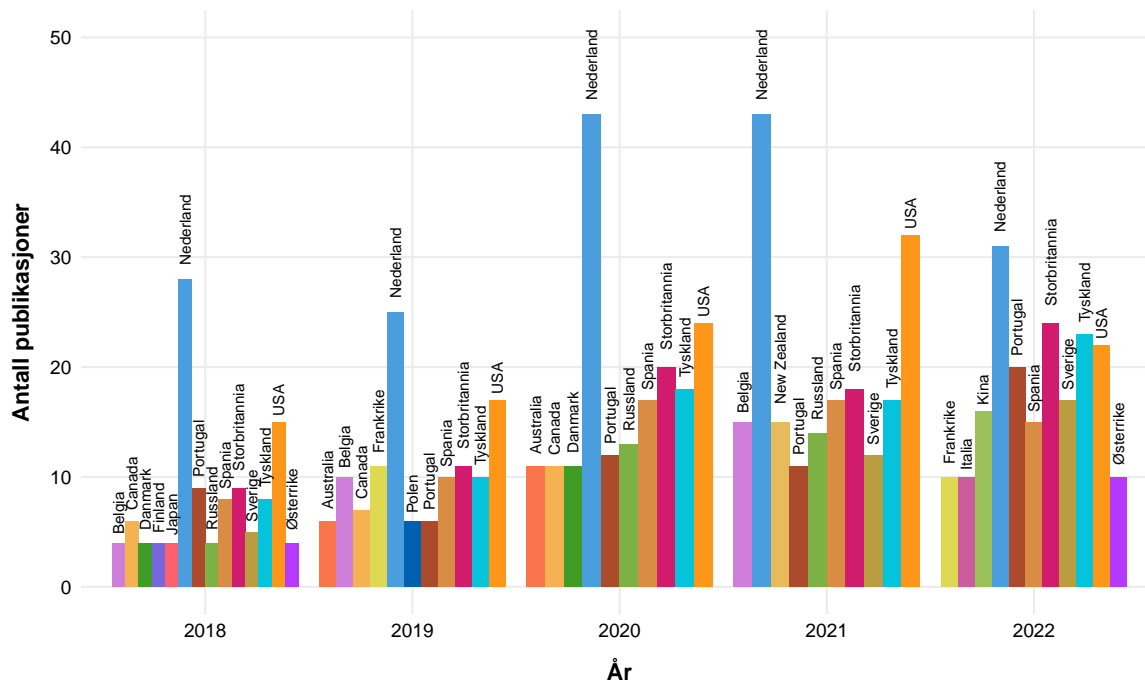
Samarbeidsland med flest sampublikasjoner (topp 20), sammenlagt for 2018 til 2022 – FBA



Topp 20. I enkelte tilfeller kan det bli flere enn 20 land. Dette skyldes at programvaren brukt i analysen velger de landene med flest sampublikasjoner; dersom flere land har samme antall sampublikasjoner, tas alle landene med i oversikten.

Kilde: Cristin

Samarbeidsland med flest sampublikasjoner (topp 10) 2018 til 2022 – FBA



Topp 10. I enkelte tilfeller kan det bli flere enn 10 land. Dette skyldes at programvaren brukt i analysen velger de landene med flest sampublikasjoner; dersom flere land har samme antall sampublikasjoner, tas alle landene med i oversikten.

Kilde: Cristin

Oversikt 13: Antall registrerte publikasjoner i Cristin, språk

Språk	Språk på publikasjoner 2018 til 2022 - FBA									
	Antologikapittel					Artikkel				
	2018	2019	2020	2021	2022	2018	2019	2020	2021	2022
Engelsk	4	2	3	2	5	84	99	145	165	166
Norsk	–	–	–	–	–	2	–	2	–	2
Totalt	4	2	3	2	5	86	99	147	165	168

Kilde: Cristin

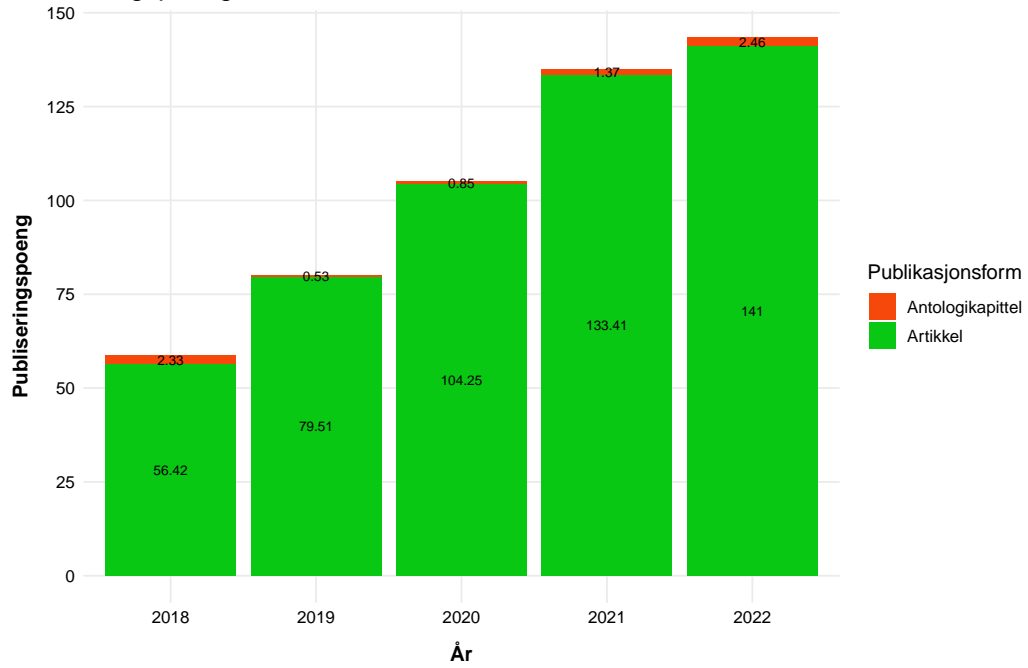
Oversikt 14: Antall registrerte publikasjoner i Cristin, publiseringspoeng

Publikasjonsform	Publiseringspoeng 2018 til 2022 - FBA				
	2018	2019	2020	2021	2022
Antologikapittel	2.33	0.53	0.85	1.37	2.46
Artikkel	56.42	79.51	104.25	133.41	141
Totalt	58.75	80.04	105.1	134.78	143.46

2019 Totalt (80.04) | 2021 Totalt (134.78): Disse tallene avviker marginalt fra DBHs statistikk, fordi programvaren brukt til å utforme årsrapporten avrunder noe annerledes enn DBH.

Kilde: DBH

Publiseringspoeng 2018 til 2022 – FBA



Kilde: DBH

Fakultet for lærerutdanning og kunst- og kulturfag

Oversikt 1: Antall registrerte publikasjoner i Cristin: Monografier, antologikapitler, tidsskriftartikler

Registrerte publikasjoner 2018 til 2022 - FLU					
Publikasjonsform	2018	2019	2020	2021	2022
Antologikapittel	56	62	23	103	31
Artikkel	86	111	127	125	148
Monografi	3	–	7	10	6
Totalt	145	173	157	238	185

Kilde: Cristin

For en oversikt over antall publiserende forskere, se oversikt 6.

Oversikt 2: Antall publiserte tidsskriftartikler hittil i år, hvorav ant. registrert og ant. ikke registrert i Cristin

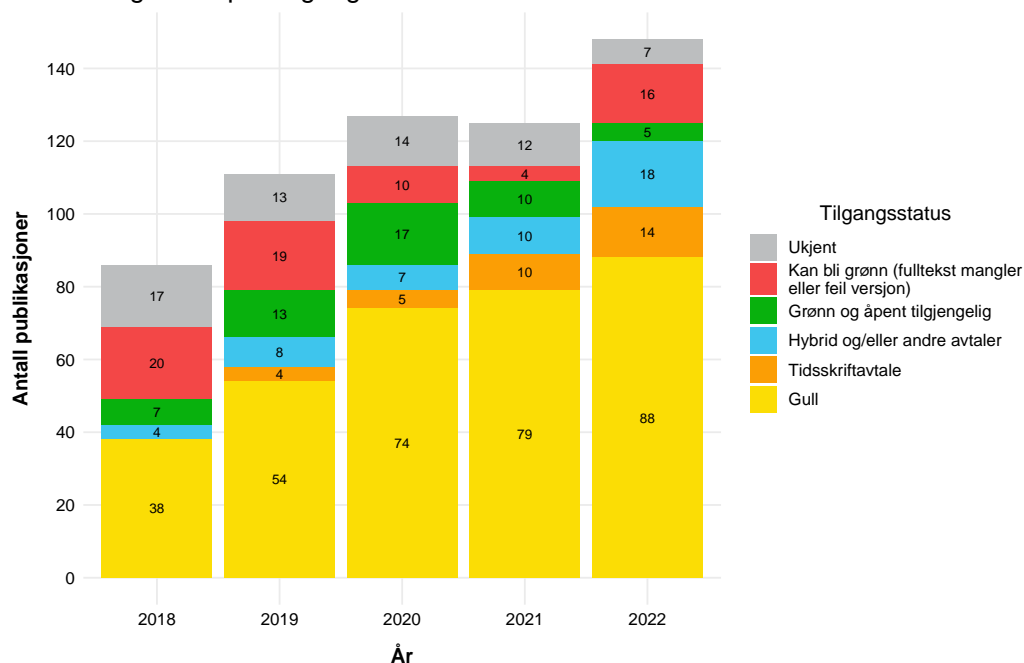
Oversikt 2 er ikke relevant for årsrapporten ettersom alle publikasjonene må være registrert i Cristin for å kunne bli rapportert til NVI.

Oversikt 3: Antall registrerte tidsskriftartikler i Cristin, status publisering med åpen tilgang

Publisering med åpen tilgang 2018 til 2022 - FLU			
År	Tilgangsstatus	Antall	Andel (%)
2018	Open access	42	49
	Grønn og åpent tilgjengelig	7	8
	Kan bli grønn (fulltekst mangler eller feil versjon)	20	23
	Ukjent	17	20
	Totalt	86	–
2019	Open access	66	59
	Grønn og åpent tilgjengelig	13	12
	Kan bli grønn (fulltekst mangler eller feil versjon)	19	17
	Ukjent	13	12
	Totalt	111	–
2020	Open access	86	68
	Grønn og åpent tilgjengelig	17	13
	Kan bli grønn (fulltekst mangler eller feil versjon)	10	8
	Ukjent	14	11
	Totalt	127	–
2021	Open access	99	79
	Grønn og åpent tilgjengelig	10	8
	Kan bli grønn (fulltekst mangler eller feil versjon)	4	3
	Ukjent	12	10
	Totalt	125	–
2022	Open access	120	81
	Grønn og åpent tilgjengelig	5	3
	Kan bli grønn (fulltekst mangler eller feil versjon)	16	11
	Ukjent	7	5
	Totalt	148	–

Kilde: Cristin og egne data (egne data = manuell oppfølging basert på bl.a. Scopus, Pubmed, Sherpa Romeo, NSD/HK-dir)

Publisering med åpen tilgang 2018 til 2022 – FLU



Kilde: Cristin og egne data (egne data = manuell oppfølging basert på bl.a. Scopus, Pubmed, Sherpa Romeo, NSD/HK-dir)

Oversikt 4: Antall registrerte tidsskriftartikler med varig lagring og åpen tilgang i arkivet

Arkiveringsstatus registrerte artikler 2022 - FLU

Arkivert	Antall	Andel (%)
Feil versjon / lukket arkivering	3	2
Ja	106	72
Nei	38	26
Opplastet	1	1
Totalt	148	-

Feil versjon / lukket arkivering: Versjonen som er lastet opp i Cristin kan ikke tilgjengeliggjøres i vitenarkivet. Oftest gjelder dette artikler som er publisert i abonnementsbasert tidsskrift, hvor utgiver bare tillater tilgjengeliggjøring av akseptert manuskript, men ikke publisert versjon (grønn OA). Opplastet publisert versjon får langtidsbevaring i arkivet; forfattere bes likevel om å laste opp korrekt versjon, slik at artikkelen kan bli åpent tilgjengelig.

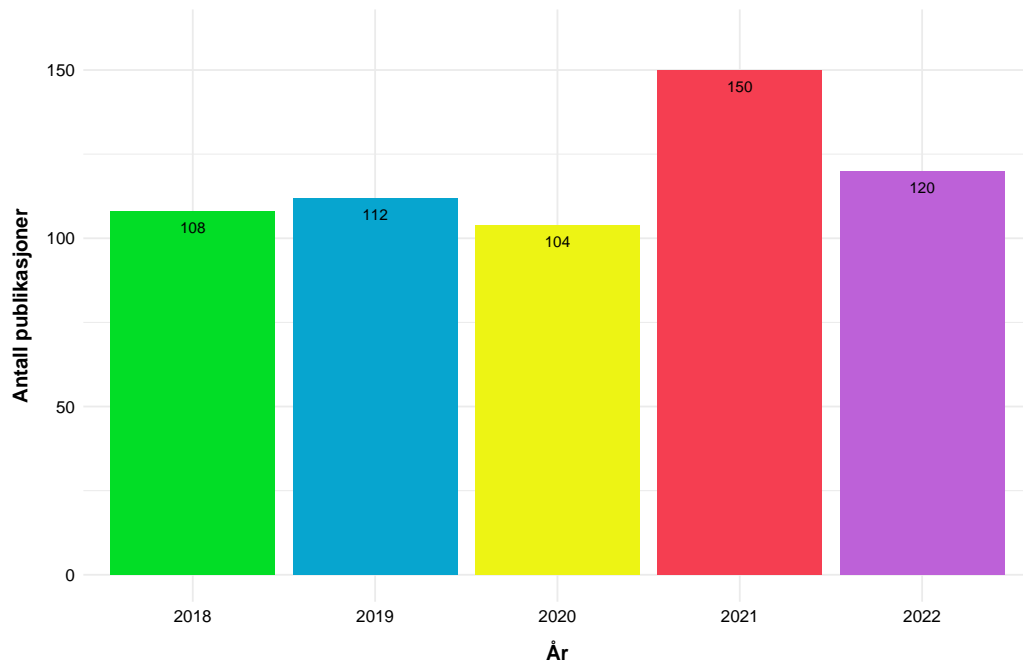
Kilde: Cristin og egne data (egne data = manuell oppfølging basert på Nord Open Research Archive)

Oversikt 5: Registrerte tidsskriftartikler uten opplastet fulltekstdokument

Av personvern hensyn sendes oversikt 5 ut som eget dokument (se vedlegg).

Oversikt 6: Antall publiserende forskere

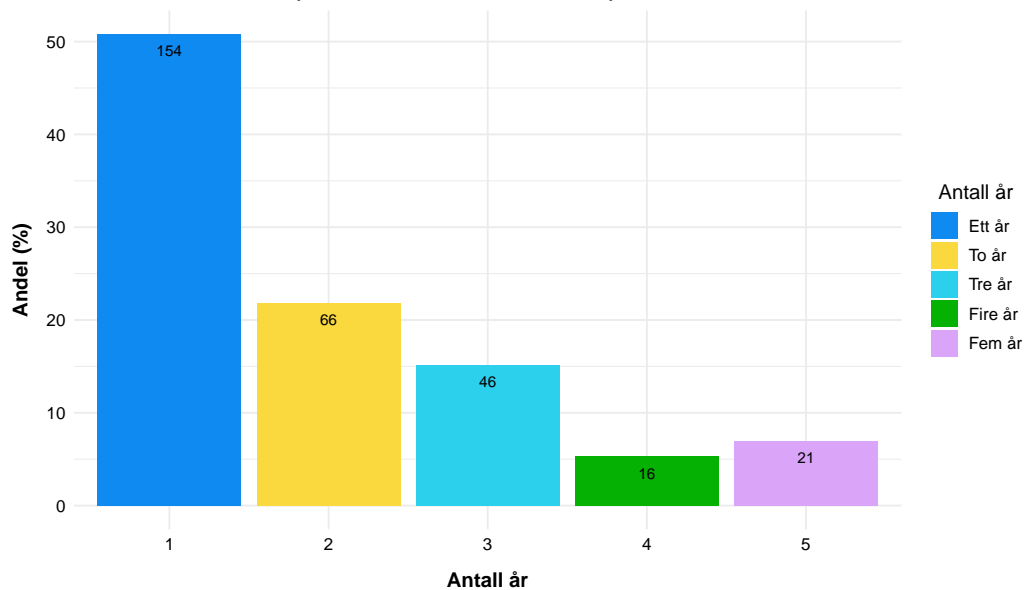
Publiserende forskere 2018 til 2022 – FLU



Kilde: Cristin

Oversikt 7: Antall forskere som har publisert fra ett til fem år i perioden

Antall forskere som har publisert fra ett til fem år i perioden 2018 til 2022 – FLU

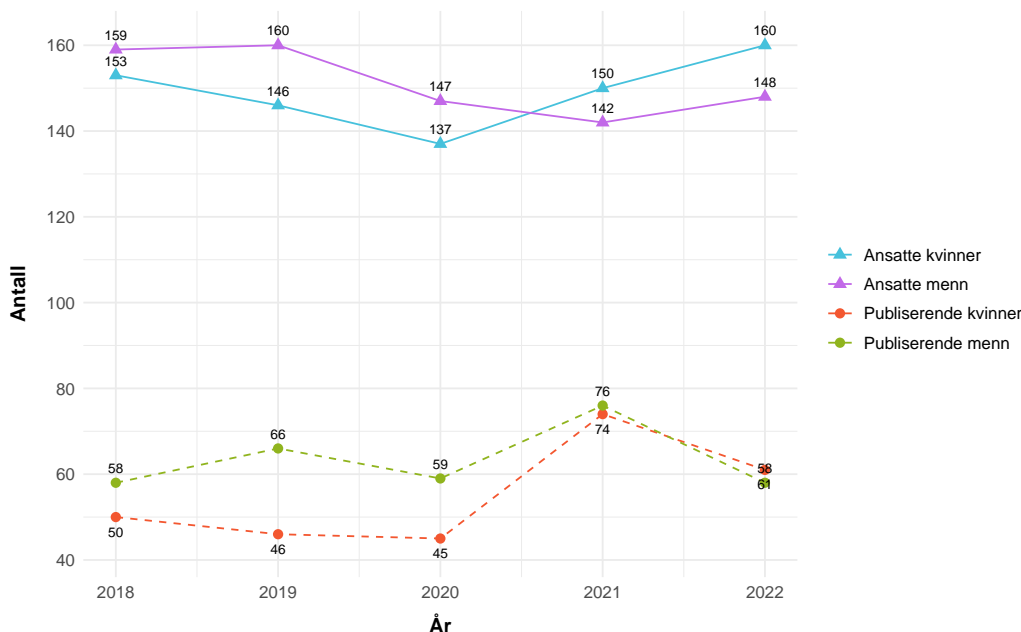


Tallene i søylene viser antall forskere som har publisert fra ett til fem år i perioden. Bare forskere som har publisert i minst ett av årene inngår. Andel er fremstilt langs koordinataksen.

Kilde: Cristin

Oversikt 8: Antall publiserende og ansatte i undervisnings-, forsknings- og formidlingsstillinger, fordelt på kvinner og menn

Antall publiserende og antall ansatte i UFF-stillinger, fordelt på kvinner og menn 2018 til 2022 – FLU



Kilde: Cristin, DBH

Oversikt 9: Antall registrerte publikasjoner i Cristin, fordelt på nivå 1 og 2

Nivåfordeling registrerte publikasjoner 2018 til 2022 - FLU

Nivå	Antologikapittel					Artikkel					Monografi				
	2018	2019	2020	2021	2022	2018	2019	2020	2021	2022	2018	2019	2020	2021	2022
Nivå 1	48	44	20	71	22	75	92	111	113	133	3	–	4	7	5
Nivå 2	8	18	3	32	9	11	19	16	12	15	–	–	3	3	1
Totalt	56	62	23	103	31	86	111	127	125	148	3	0	7	10	6

Kilde: Cristin

Oversikt 10: Antall registrerte publikasjoner i Cristin, med og uten internasjonalt samarbeid

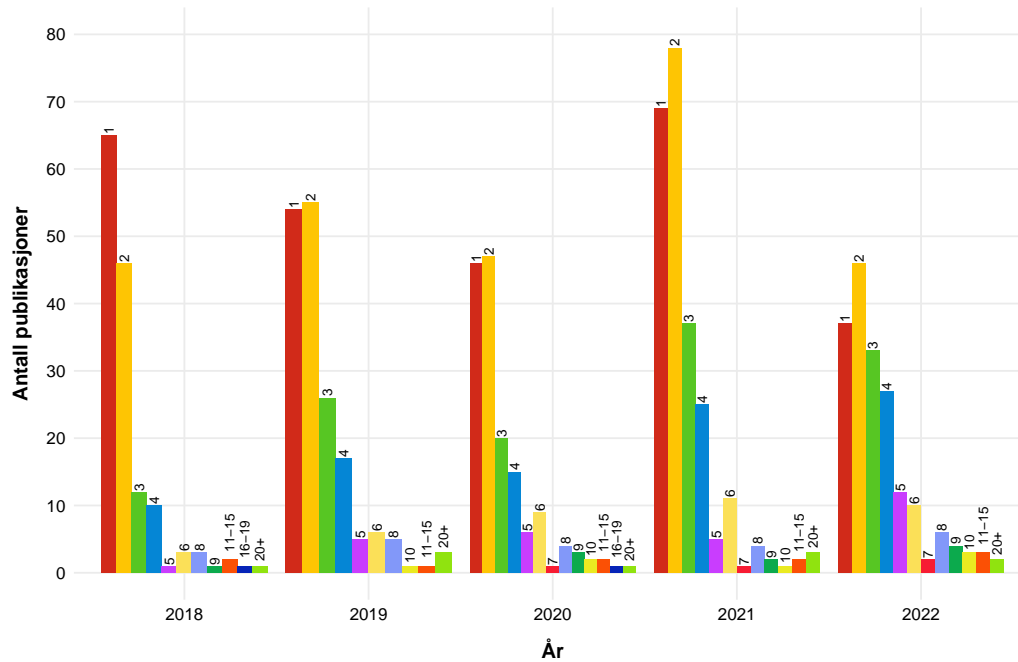
Publikasjoner med/uten internasjonalt samarbeid 2018 til 2022 - FLU

Samarbeid	Antologikapittel					Artikkel					Monografi				
	2018	2019	2020	2021	2022	2018	2019	2020	2021	2022	2018	2019	2020	2021	2022
Med internasjonalt	13	15	2	31	11	19	49	49	42	65	1	–	1	–	–
Uten internasjonalt	43	47	21	72	20	67	62	78	83	83	2	–	6	10	6
Totalt	56	62	23	103	31	86	111	127	125	148	3	0	7	10	6

Kilde: Cristin

Oversikt 11: Antall samarbeidsland per publikasjon

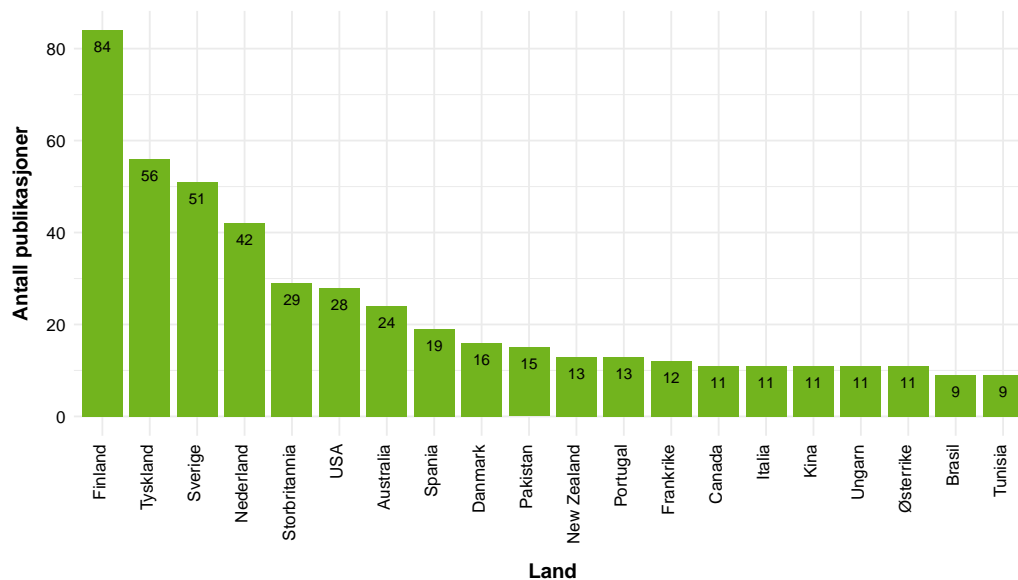
Antall samarbeidsland per publikasjon 2018 til 2022 – FLU



Kilde: Cristin

Oversikt 12: Samarbeidsland med flest sampublikasjoner

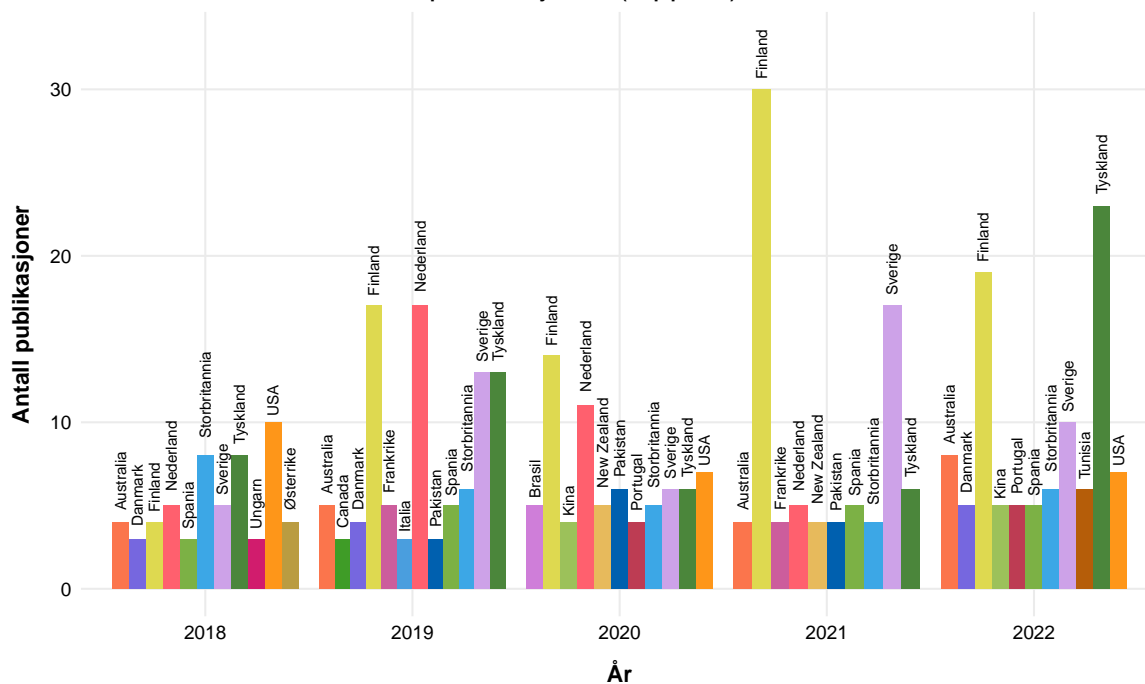
Samarbeidsland med flest sampublikasjoner (topp 20), sammenlagt for 2018 til 2022 – FLU



Topp 20. I enkelte tilfeller kan det bli flere enn 20 land. Dette skyldes at programvaren brukt i analysen velger de landene med flest sampublikasjoner; dersom flere land har samme antall sampublikasjoner, tas alle landene med i oversikten.

Kilde: Cristin

Samarbeidsland med flest sampublikasjoner (topp 10) 2018 til 2022 – FLU



Topp 10. I enkelte tilfeller kan det bli flere enn 10 land. Dette skyldes at programvaren brukt i analysen velger de landene med flest sampublikasjoner; dersom flere land har samme antall sampublikasjoner, tas alle landene med i oversikten.

Kilde: Cristin

Oversikt 13: Antall registrerte publikasjoner i Cristin, språk

Språk	Språk på publikasjoner 2018 til 2022 - FLU														
	Antologikapittel					Artikkel					Monografi				
	2018	2019	2020	2021	2022	2018	2019	2020	2021	2022	2018	2019	2020	2021	2022
Dansk	1	–	–	–	–	–	1	–	–	–	–	–	–	–	–
Engelsk	20	29	9	35	27	58	91	106	98	127	1	–	4	3	3
Finsk	–	–	–	–	–	–	–	–	–	1	–	–	–	–	–
Nederlandsk	1	–	–	–	–	–	–	–	–	–	–	–	–	–	–
Norsk	29	27	13	66	4	28	16	21	26	18	2	–	3	7	3
Portugisisk	–	–	–	–	–	–	–	–	1	–	–	–	–	–	–
Svensk	1	–	1	–	–	–	2	–	–	1	–	–	–	–	–
Tysk	4	6	–	2	–	–	1	–	–	1	–	–	–	–	–
Totalt	56	62	23	103	31	86	111	127	125	148	3	0	7	10	6

Kilde: Cristin

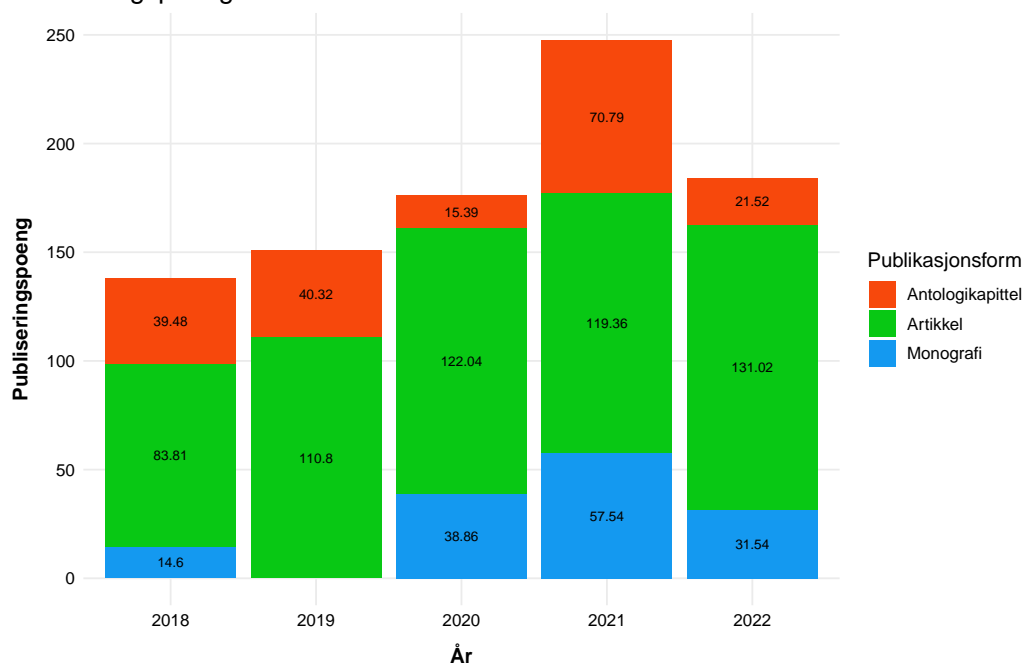
Oversikt 14: Antall registrerte publikasjoner i Cristin, publiseringspoeng

Publiseringspoeng 2018 til 2022 - FLU					
Publikasjonsform	2018	2019	2020	2021	2022
Antologikapittel	39.48	40.32	15.39	70.79	21.52
Artikkel	83.81	110.8	122.04	119.36	131.02
Monografi	14.6	–	38.86	57.54	31.54
Totalt	137.89	151.12	176.29	247.69	184.08

2021 Totalt (247.69) | 2022 Totalt (184.08): Disse tallene avviker marginalt fra DBHs statistikk, fordi programvaren brukt til å utforme årsrapporten avrunder noe annerledes enn DBH.

Kilde: DBH

Publiseringspoeng 2018 til 2022 – FLU



Kilde: DBH

Fakultet for samfunnsvitenskap

Oversikt 1: Antall registrerte publikasjoner i Cristin: Monografier, antologikapitler, tidsskriftartikler

Registrerte publikasjoner 2018 til 2022 - FSV					
Publikasjonsform	2018	2019	2020	2021	2022
Antologikapittel	48	77	90	63	74
Artikkel	65	54	82	82	77
Monografi	5	2	4	13	9
Totalt	118	133	176	158	160

Kilde: Cristin

For en oversikt over antall publiserende forskere, se oversikt 6.

Oversikt 2: Antall publiserte tidsskriftartikler hittil i år, hvorav ant. registrert og ant. ikke registrert i Cristin

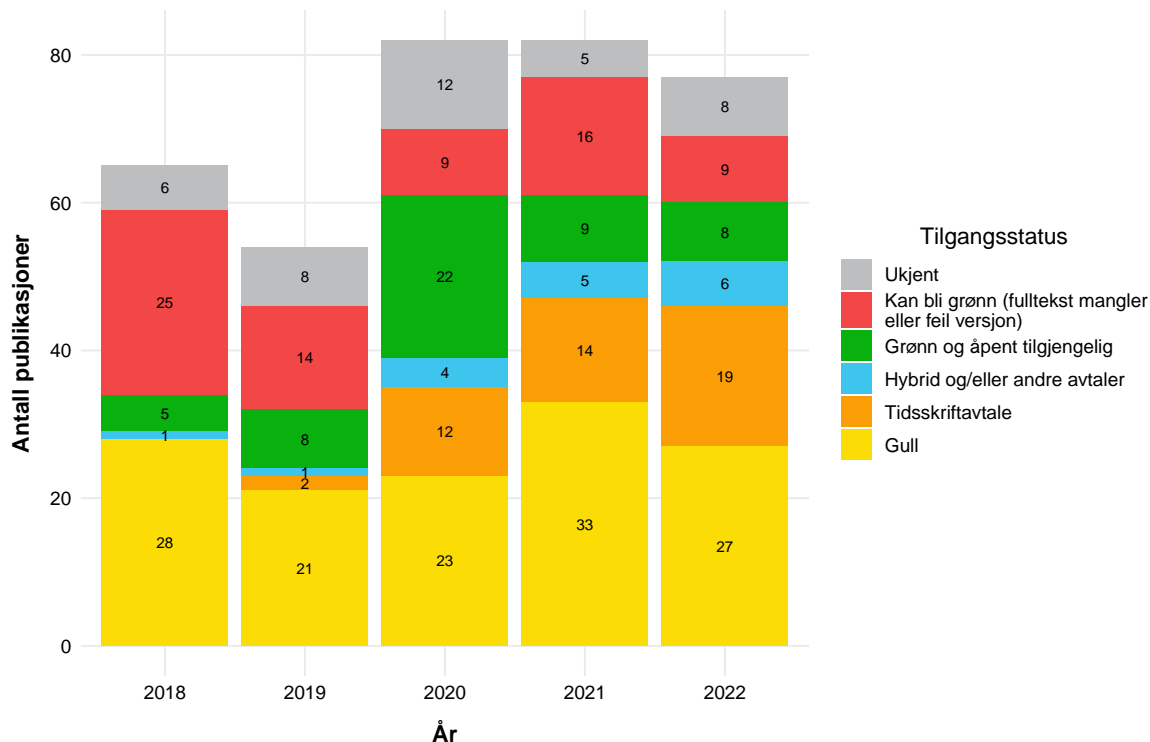
Oversikt 2 er ikke relevant for årsrapporten ettersom alle publikasjonene må være registrert i Cristin for å kunne bli rapportert til NVI.

Oversikt 3: Antall registrerte tidsskriftartikler i Cristin, status publisering med åpen tilgang

Publisering med åpen tilgang 2018 til 2022 - FSV			
År	Tilgangsstatus	Antall	Andel (%)
2018	Open access	29	45
	Grønn og åpent tilgjengelig	5	8
	Kan bli grønn (fulltekst mangler eller feil versjon)	25	38
	Ukjent	6	9
	Totalt	65	–
2019	Open access	24	44
	Grønn og åpent tilgjengelig	8	15
	Kan bli grønn (fulltekst mangler eller feil versjon)	14	26
	Ukjent	8	15
	Totalt	54	–
2020	Open access	39	48
	Grønn og åpent tilgjengelig	22	27
	Kan bli grønn (fulltekst mangler eller feil versjon)	9	11
	Ukjent	12	15
	Totalt	82	–
2021	Open access	52	63
	Grønn og åpent tilgjengelig	9	11
	Kan bli grønn (fulltekst mangler eller feil versjon)	16	20
	Ukjent	5	6
	Totalt	82	–
2022	Open access	52	68
	Grønn og åpent tilgjengelig	8	10
	Kan bli grønn (fulltekst mangler eller feil versjon)	9	12
	Ukjent	8	10
	Totalt	77	–

Kilde: Cristin og egne data (egne data = manuell oppfølging basert på bl.a. Scopus, Pubmed, Sherpa Romeo, NSD/HK-dir)

Publisering med åpen tilgang 2018 til 2022 – FSV



Kilde: Cristin og egne data (egne data = manuell oppfølging basert på bl.a. Scopus, Pubmed, Sherpa Romeo, NSD/HK-dir)

Oversikt 4: Antall registrerte tidsskriftartikler med varig lagring og åpen tilgang i arkivet

Arkiveringsstatus registrerte artikler 2022 - FSV

Arkivert	Antall	Andel (%)
Feil versjon / lukket arkivering	6	8
Ja	43	56
Nei	28	36
Totalt	77	–

Feil versjon / lukket arkivering: Versjonen som er lastet opp i Cristin kan ikke tilgjengeliggjøres i vitenarkivet. Oftest gjelder dette artikler som er publisert i abonnementsbasert tidsskrift, hvor utgiver bare tillater tilgjengeliggjøring av akseptert manuskript, men ikke publisert versjon (grønn OA). Opplastet publisert versjon får langtidsbevaring i arkivet; forfattere bes likevel om å laste opp korrekt versjon, slik at artikkelen kan bli åpent tilgjengelig.

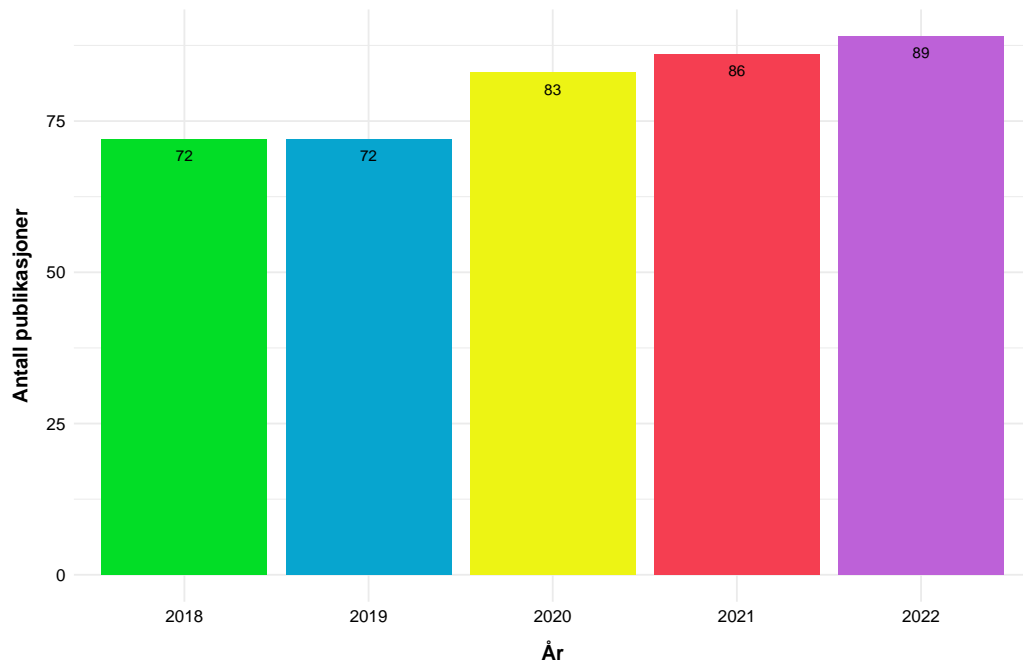
Kilde: Cristin og egne data (egne data = manuell oppfølging basert på Nord Open Research Archive)

Oversikt 5: Registrerte tidsskriftartikler uten opplastet fulltekstdokument

Av personvern hensyn sendes oversikt 5 ut som eget dokument (se vedlegg).

Oversikt 6: Antall publiserende forskere

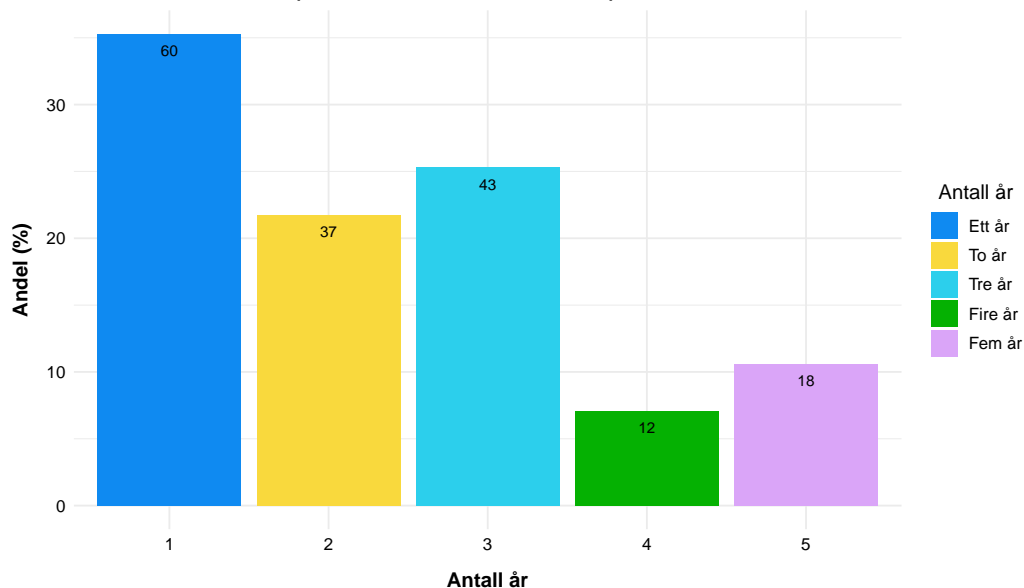
Publiserende forskere 2018 til 2022 – FSV



Kilde: Cristin

Oversikt 7: Antall forskere som har publisert fra ett til fem år i perioden

Antall forskere som har publisert fra ett til fem år i perioden 2018 til 2022 – FSV

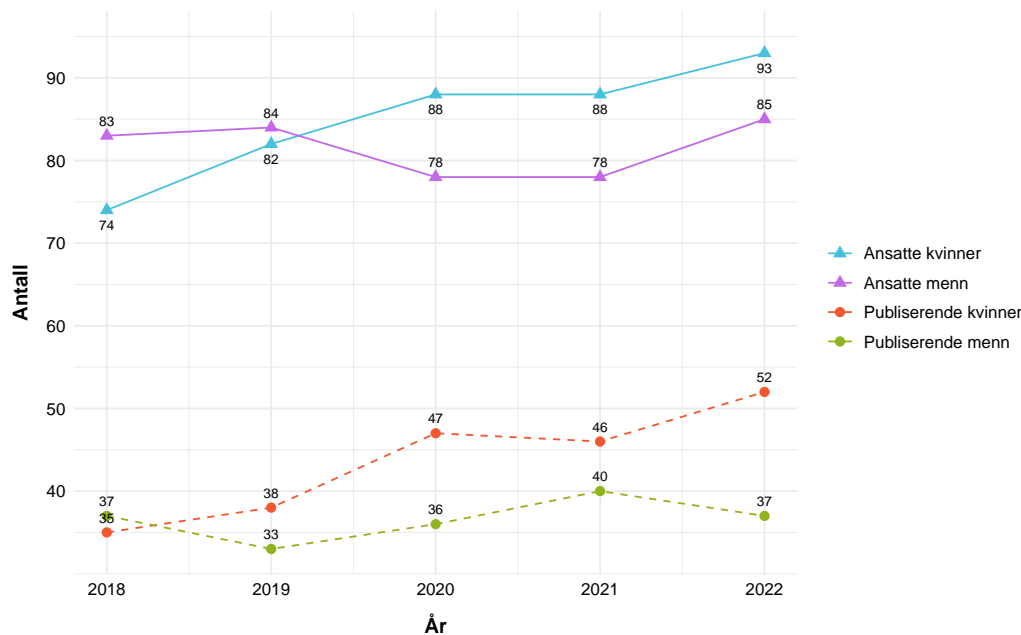


Tallene i søylene viser antall forskere som har publisert fra ett til fem år i perioden. Bare forskere som har publisert i minst ett av årene inngår. Andel er fremstilt langs koordinataksen.

Kilde: Cristin

Oversikt 8: Antall publiserende og ansatte i undervisnings-, forsknings- og formidlingsstillinger, fordelt på kvinner og menn

Antall publiserende og antall ansatte i UFF-stillinger, fordelt på kvinner og menn 2018 til 2022 – FSV



Kilde: Cristin, DBH

Oversikt 9: Antall registrerte publikasjoner i Cristin, fordelt på nivå 1 og 2

Nivåfordeling registrerte publikasjoner 2018 til 2022 - FSV

Nivå	Antologikapittel					Artikkel					Monografi				
	2018	2019	2020	2021	2022	2018	2019	2020	2021	2022	2018	2019	2020	2021	2022
Nivå 1	40	63	70	41	47	58	52	76	76	64	1	2	2	12	5
Nivå 2	8	14	20	22	27	7	2	6	6	13	4	–	2	1	4
Totalt	48	77	90	63	74	65	54	82	82	77	5	2	4	13	9

Kilde: Cristin

Oversikt 10: Antall registrerte publikasjoner i Cristin, med og uten internasjonalt samarbeid

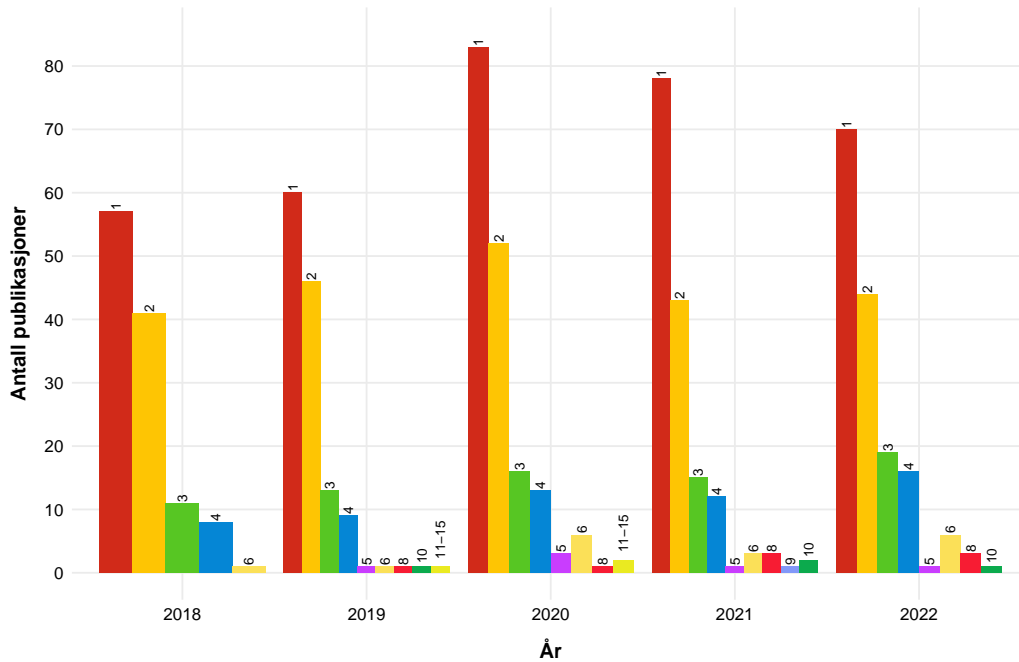
Publikasjoner med/uten internasjonalt samarbeid 2018 til 2022 - FSV

Samarbeid	Antologikapittel					Artikkel					Monografi				
	2018	2019	2020	2021	2022	2018	2019	2020	2021	2022	2018	2019	2020	2021	2022
Med internasjonalt	4	17	10	6	6	14	14	20	25	24	2	1	–	–	1
Uten internasjonalt	44	60	80	57	68	51	40	62	57	53	3	1	4	13	8
Totalt	48	77	90	63	74	65	54	82	82	77	5	2	4	13	9

Kilde: Cristin

Oversikt 11: Antall samarbeidsland per publikasjon

Antall samarbeidsland per publikasjon 2018 til 2022 – FSV

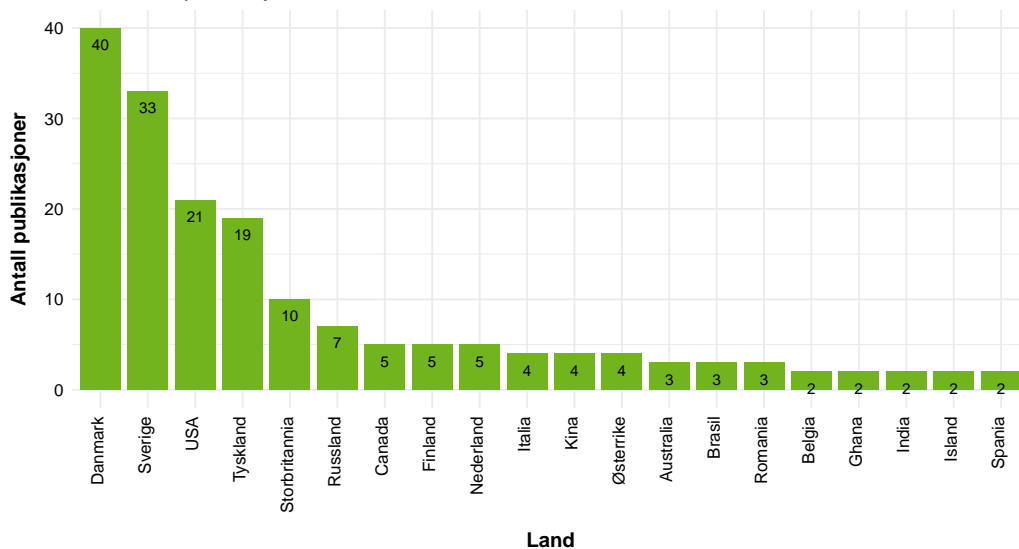


Kilde: Cristin

Oversikt 12: Samarbeidsland med flest sampublikasjoner

Samarbeidsland med flest sampublikasjoner (topp 20), sammenlagt for 2018 til 2022 – FSV

Antall samarbeidspublikasjoner



Topp 20. I enkelte tilfeller kan det bli flere enn 20 land. Dette skyldes at programvaren brukt i analysen velger de landene med flest sampublikasjoner; dersom flere land har samme antall sampublikasjoner, tas alle landene med i oversikten.

Kilde: Cristin

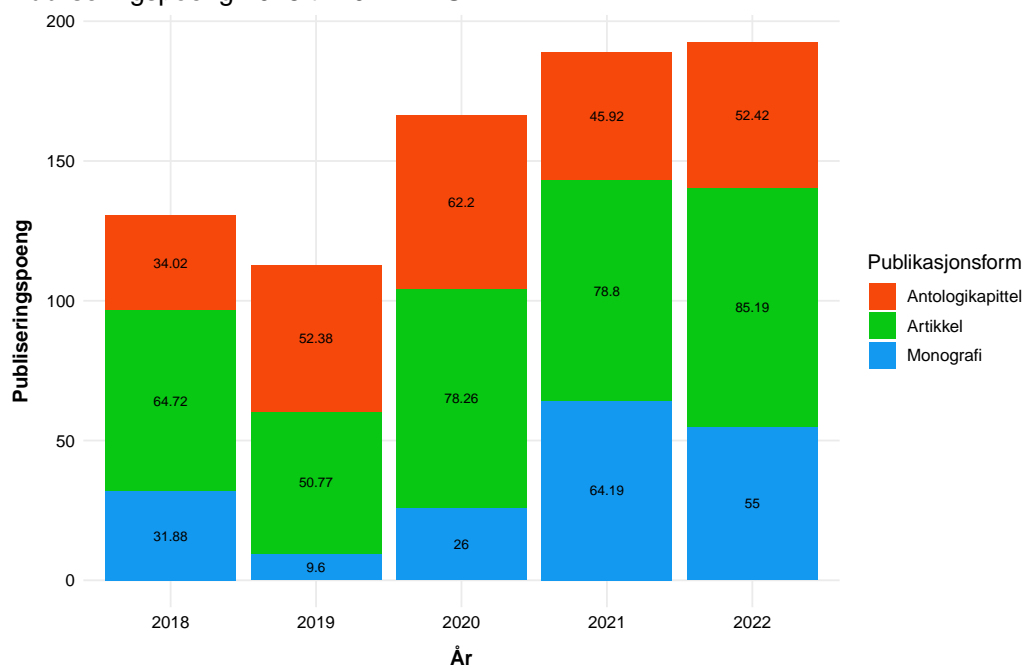
Oversikt 14: Antall registrerte publikasjoner i Cristin, publiseringspoeng

Publiseringspoeng 2018 til 2022 - FSV					
Publikasjonsform	2018	2019	2020	2021	2022
Antologikapittel	34.02	52.38	62.2	45.92	52.42
Artikkel	64.72	50.77	78.26	78.8	85.19
Monografi	31.88	9.6	26	64.19	55
Totalt	130.62	112.75	166.46	188.91	192.61

2018 Totalt (130.62) | 2021 Totalt (188.91) | 2022 Totalt (192.61): Disse tallene avviker marginalt fra DBHs statistikk, fordi programvaren brukt til å utforme årsrapporten avrunder noe annerledes enn DBH.

Kilde: DBH

Publiseringspoeng 2018 til 2022 – FSV



Kilde: DBH

Fakultet for sykepleie og helsevitenskap

Oversikt 1: Antall registrerte publikasjoner i Cristin: Monografier, antologikapitler, tidsskriftartikler

Registrerte publikasjoner 2018 til 2022 - FSH					
Publikasjonsform	2018	2019	2020	2021	2022
Antologikapittel	5	27	6	32	12
Artikkel	81	75	128	141	138
Monografi	–	1	–	–	–
Totalt	86	103	134	173	150

Kilde: Cristin

For en oversikt over antall publiserende forskere, se oversikt 6.

Oversikt 2: Antall publiserte tidsskriftartikler hittil i år, hvorav ant. registrert og ant. ikke registrert i Cristin

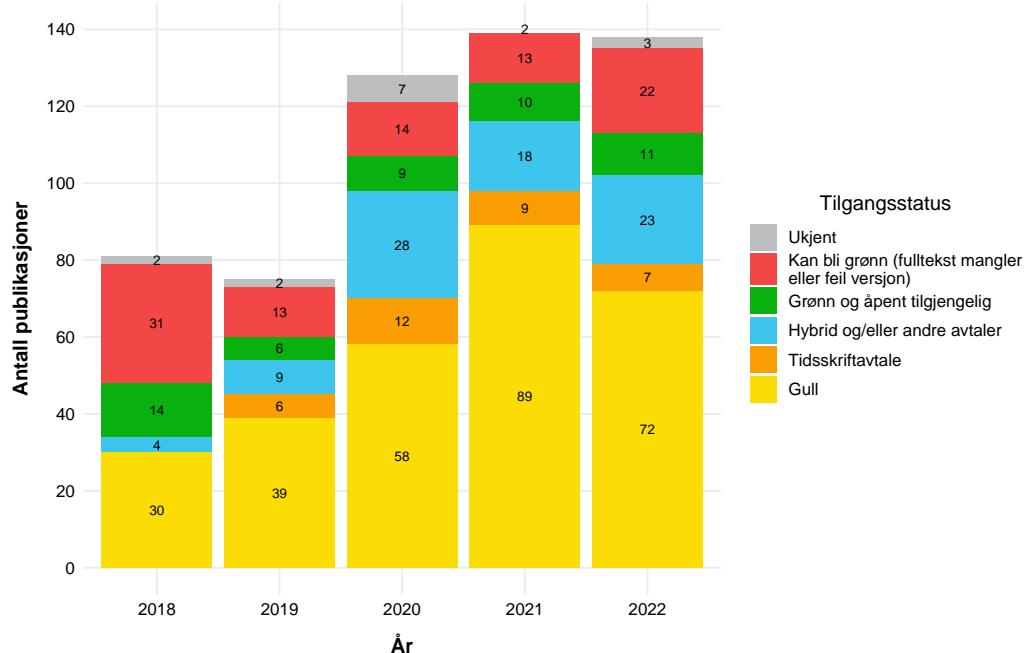
Oversikt 2 er ikke relevant for årsrapporten ettersom alle publikasjonene må være registrert i Cristin for å kunne bli rapportert til NVI.

Oversikt 3: Antall registrerte tidsskriftartikler i Cristin, status publisering med åpen tilgang

Publisering med åpen tilgang 2018 til 2022 - FSH			
År	Tilgangsstatus	Antall	Andel (%)
2018	Open access	34	42
	Grønn og åpent tilgjengelig	14	17
	Kan bli grønn (fulltekst mangler eller feil versjon)	31	38
	Ukjent	2	2
	Totalt	81	–
2019	Open access	54	72
	Grønn og åpent tilgjengelig	6	8
	Kan bli grønn (fulltekst mangler eller feil versjon)	13	17
	Ukjent	2	3
	Totalt	75	–
2020	Open access	98	77
	Grønn og åpent tilgjengelig	9	7
	Kan bli grønn (fulltekst mangler eller feil versjon)	14	11
	Ukjent	7	5
	Totalt	128	–
2021	Open access	116	82
	Grønn og åpent tilgjengelig	10	7
	Kan bli grønn (fulltekst mangler eller feil versjon)	13	9
	Ukjent	2	1
	Totalt	141	–
2022	Open access	102	74
	Grønn og åpent tilgjengelig	11	8
	Kan bli grønn (fulltekst mangler eller feil versjon)	22	16
	Ukjent	3	2
	Totalt	138	–

Kilde: Cristin og egne data (egne data = manuell oppfølging basert på bl.a. Scopus, Pubmed, Sherpa Romeo, NSD/HK-dir)

Publisering med åpen tilgang 2018 til 2022 – FSH



Kilde: Cristin og egne data (egne data = manuell oppfølging basert på bl.a. Scopus, Pubmed, Sherpa Romeo, NSD/HK-dir)

Oversikt 4: Antall registrerte tidsskriftartikler med varig lagring og åpen tilgang i arkivet

Arkiveringsstatus registrerte artikler 2022 - FSH

Arkivert	Antall	Andel (%)
Feil versjon / lukket arkivering	8	6
Ja	95	69
Nei	35	25
Totalt	138	-

Feil versjon / lukket arkivering: Versjonen som er lastet opp i Cristin kan ikke tilgjengeliggjøres i vitenarkivet. Oftest gjelder dette artikler som er publisert i abonnementsbasert tidsskrift, hvor utgiver bare tillater tilgjengeliggjøring av akseptert manuskript, men ikke publisert versjon (grønn OA). Opplastet publisert versjon får langtidsbevaring i arkivet; forfattere bes likevel om å laste opp korrekt versjon, slik at artikkelen kan bli åpent tilgjengelig.

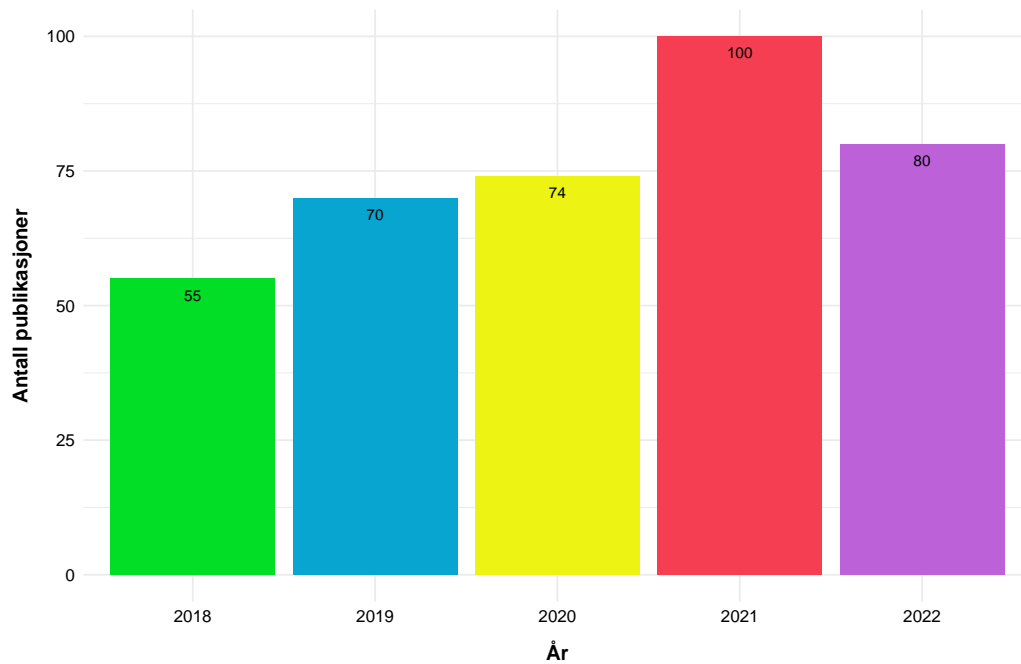
Kilde: Cristin og egne data (egne data = manuell oppfølging basert på Nord Open Research Archive)

Oversikt 5: Registrerte tidsskriftartikler uten opplastet fulltekstdokument

Av personvern hensyn sendes oversikt 5 ut som eget dokument (se vedlegg).

Oversikt 6: Antall publiserende forskere

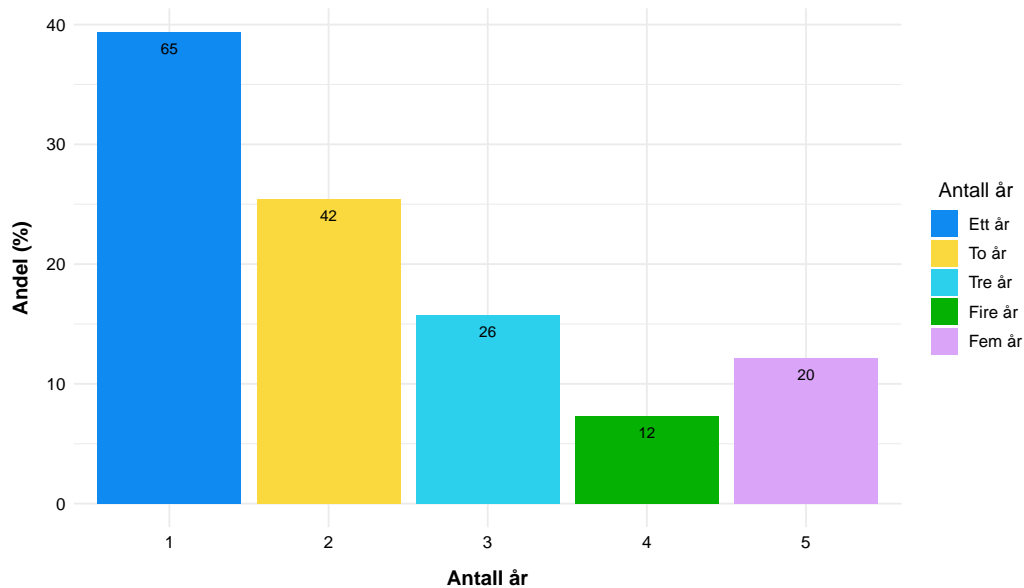
Publiserende forskere 2018 til 2022 – FSH



Kilde: Cristin

Oversikt 7: Antall forskere som har publisert fra ett til fem år i perioden

Antall forskere som har publisert fra ett til fem år i perioden 2018 til 2022 – FSH

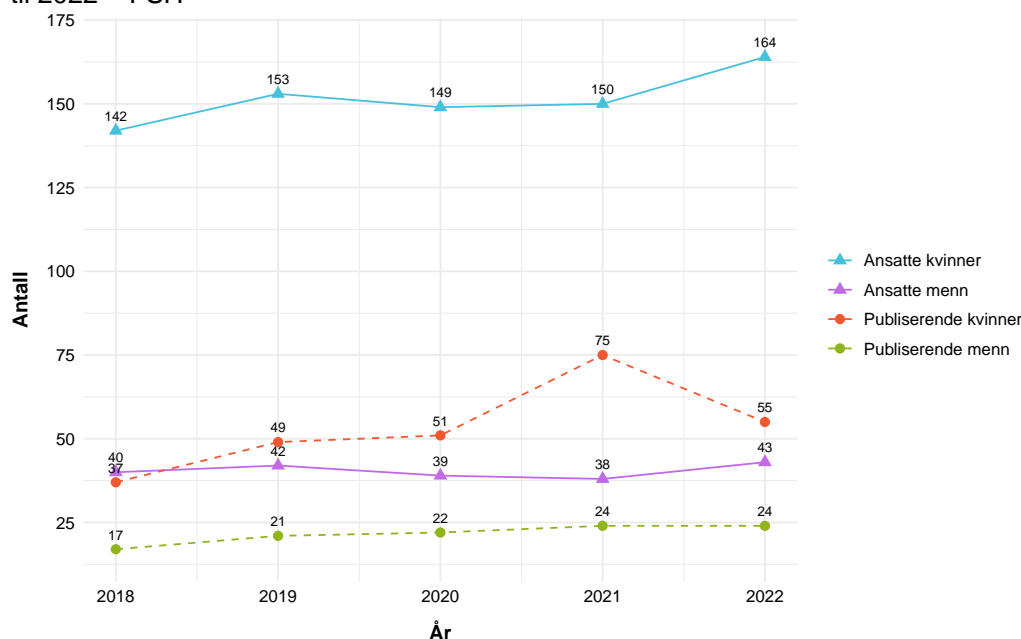


Tallene i søylene viser antall forskere som har publisert fra ett til fem år i perioden. Bare forskere som har publisert i minst ett av årene inngår. Andel er fremstilt langs koordinataksen.

Kilde: Cristin

Oversikt 8: Antall publiserende og ansatte i undervisnings-, forsknings- og formidlingsstillinger, fordelt på kvinner og menn

Antall publiserende og antall ansatte i UFF-stillinger, fordelt på kvinner og menn 2018 til 2022 – FSH



Kilde: Cristin, DBH

Oversikt 9: Antall registrerte publikasjoner i Cristin, fordelt på nivå 1 og 2

Nivåfordeling registrerte publikasjoner 2018 til 2022 - FSH

Nivå	Antologikapittel					Artikkel					Monografi				
	2018	2019	2020	2021	2022	2018	2019	2020	2021	2022	2018	2019	2020	2021	2022
Nivå 1	5	24	5	29	11	71	55	104	127	116	–	1	–	–	–
Nivå 2	–	3	1	3	1	10	20	24	14	22	–	–	–	–	–
Totalt	5	27	6	32	12	81	75	128	141	138	0	1	0	0	0

Kilde: Cristin

Oversikt 10: Antall registrerte publikasjoner i Cristin, med og uten internasjonalt samarbeid

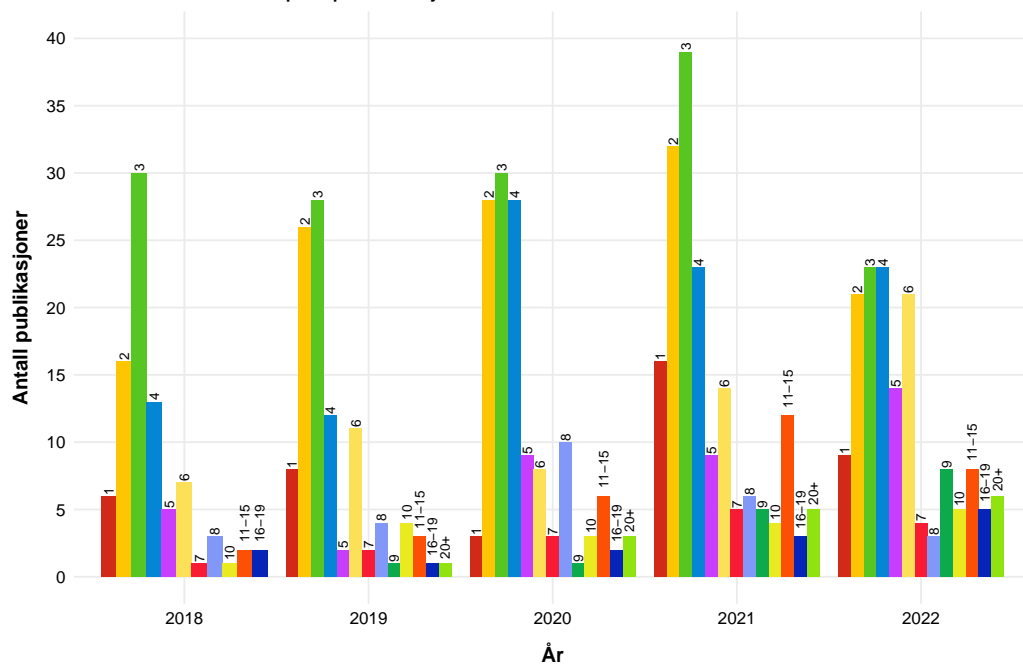
Publikasjoner med/uten internasjonalt samarbeid 2018 til 2022 - FSH

Samarbeid	Antologikapittel					Artikkel					Monografi				
	2018	2019	2020	2021	2022	2018	2019	2020	2021	2022	2018	2019	2020	2021	2022
Med internasjonalt	1	1	1	4	1	44	43	80	77	86	–	–	–	–	–
Uten internasjonalt	4	26	5	28	11	37	32	48	64	52	–	1	–	–	–
Totalt	5	27	6	32	12	81	75	128	141	138	0	1	0	0	0

Kilde: Cristin

Oversikt 11: Antall samarbeidsland per publikasjon

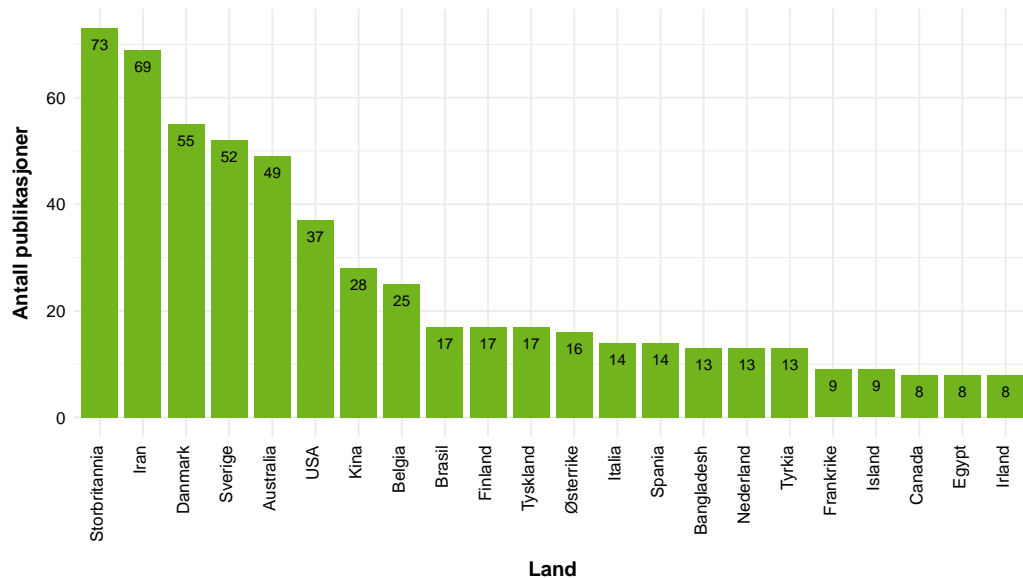
Antall samarbeidsland per publikasjon 2018 til 2022 – FSH



Kilde: Cristin

Oversikt 12: Samarbeidsland med flest sampublikasjoner

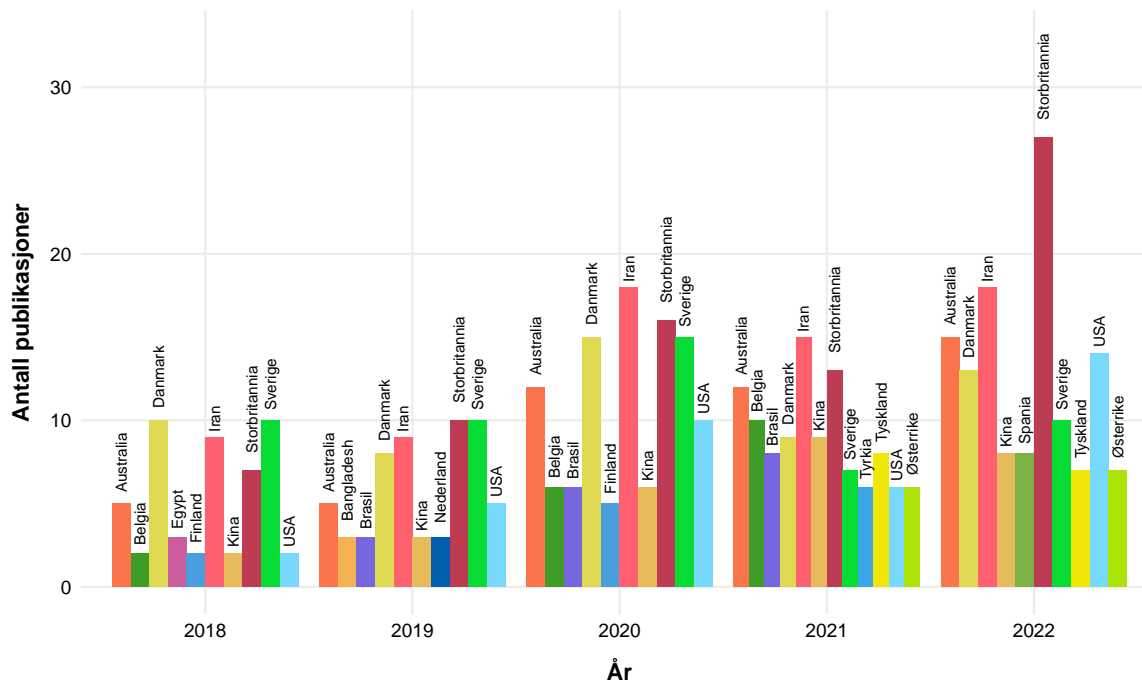
Samarbeidsland med flest sampublikasjoner (topp 20), sammenlagt for 2018 til 2022 – FSH



Topp 20. I enkelte tilfeller kan det bli flere enn 20 land. Dette skyldes at programvaren brukt i analysen velger de landene med flest sampublikasjoner; dersom flere land har samme antall sampublikasjoner, tas alle landene med i oversikten.

Kilde: Cristin

Samarbeidsland med flest sampublikasjoner (topp 10) 2018 til 2022 – FSH



Topp 10. I enkelte tilfeller kan det bli flere enn 10 land. Dette skyldes at programvaren brukt i analysen velger de landene med flest sampublikasjoner; dersom flere land har samme antall sampublikasjoner, tas alle landene med i oversikten.

Kilde: Cristin

Oversikt 13: Antall registrerte publikasjoner i Cristin, språk

Språk	Språk på publikasjoner 2018 til 2022 - FSH														
	Antologikapittel					Artikkel					Monografi				
	2018	2019	2020	2021	2022	2018	2019	2020	2021	2022	2018	2019	2020	2021	2022
Dansk	–	–	2	–	4	–	–	–	–	–	–	–	–	–	–
Engelsk	2	3	2	12	8	76	69	117	130	130	–	–	–	–	–
Norsk	3	24	2	20	–	4	5	11	11	8	–	1	–	–	–
Svensk	–	–	–	–	–	1	1	–	–	–	–	–	–	–	–
Totalt	5	27	6	32	12	81	75	128	141	138	0	1	0	0	0

Kilde: Cristin

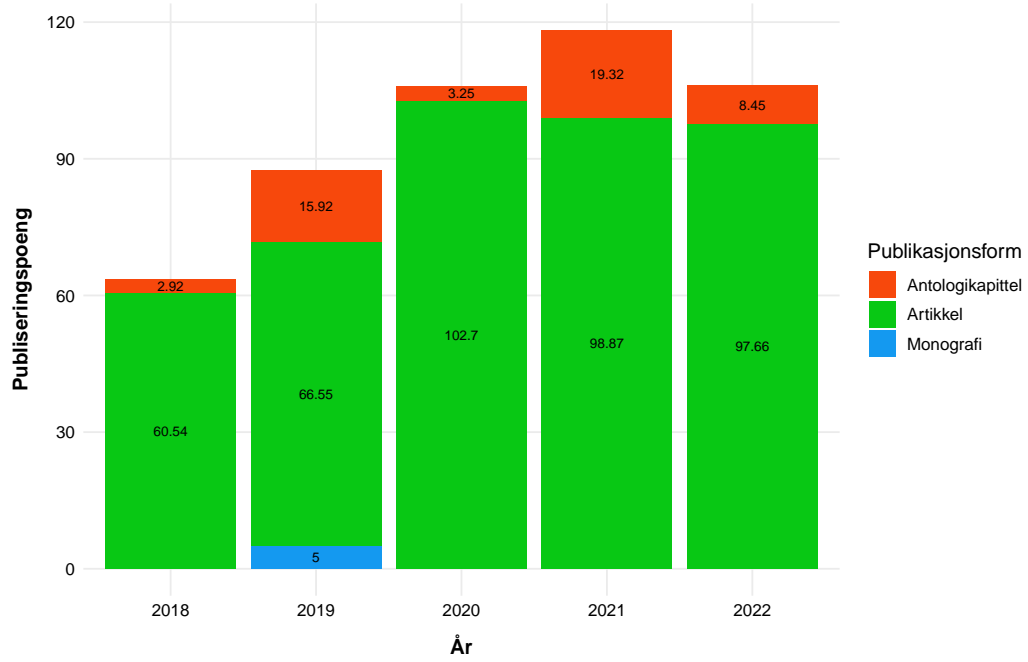
Oversikt 14: Antall registrerte publikasjoner i Cristin, publiseringspoeng

Publikasjonsform	Publiseringspoeng 2018 til 2022 - FSH				
	2018	2019	2020	2021	2022
Antologikapittel	2.92	15.92	3.25	19.32	8.45
Artikkel	60.54	66.55	102.7	98.87	97.66
Monografi	–	5	–	–	–
Totalt	63.46	87.47	105.95	118.19	106.11

2019 Totalt (87.47) | 2022 Totalt (106.11): Disse tallene avviker marginalt fra DBHs statistikk, fordi programvaren brukt til å utforme årsrapporten avrunder noe annerledes enn DBH.

Kilde: DBH

Publiseringspoeng 2018 til 2022 – FSH



Kilde: DBH

Handelshøgskolen

Oversikt 1: Antall registrerte publikasjoner i Cristin: Monografier, antologikapitler, tidsskriftartikler

Registrerte publikasjoner 2018 til 2022 - HHN					
Publikasjonsform	2018	2019	2020	2021	2022
Antologikapittel	41	35	50	50	45
Artikkel	67	91	111	103	100
Monografi	7	6	4	3	–
Totalt	115	132	165	156	145

Kilde: Cristin

For en oversikt over antall publiserende forskere, se oversikt 6.

Oversikt 2: Antall publiserte tidsskriftartikler hittil i år, hvorav ant. registrert og ant. ikke registrert i Cristin

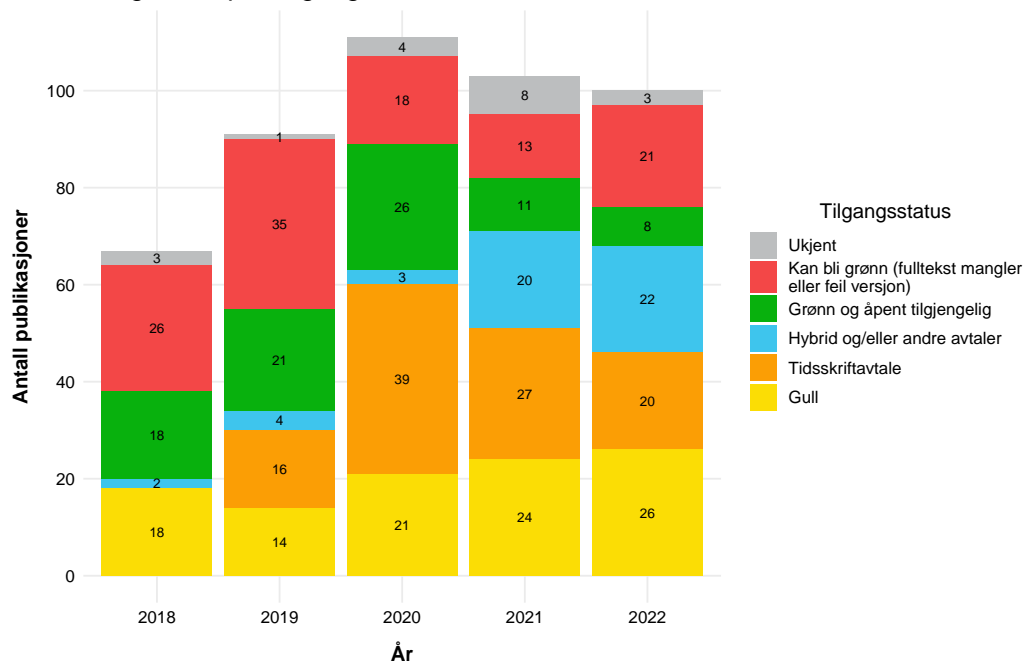
Oversikt 2 er ikke relevant for årsrapporten ettersom alle publikasjonene må være registrert i Cristin for å kunne bli rapportert til NVI.

Oversikt 3: Antall registrerte tidsskriftartikler i Cristin, status publisering med åpen tilgang

Publisering med åpen tilgang 2018 til 2022 - HHN			
År	Tilgangsstatus	Antall	Andel (%)
2018	Open access	20	30
	Grønn og åpent tilgjengelig	18	27
	Kan bli grønn (fulltekst mangler eller feil versjon)	26	39
	Ukjent	3	4
	Totalt	67	–
2019	Open access	34	37
	Grønn og åpent tilgjengelig	21	23
	Kan bli grønn (fulltekst mangler eller feil versjon)	35	38
	Ukjent	1	1
	Totalt	91	–
2020	Open access	63	57
	Grønn og åpent tilgjengelig	26	23
	Kan bli grønn (fulltekst mangler eller feil versjon)	18	16
	Ukjent	4	4
	Totalt	111	–
2021	Open access	71	69
	Grønn og åpent tilgjengelig	11	11
	Kan bli grønn (fulltekst mangler eller feil versjon)	13	13
	Ukjent	8	8
	Totalt	103	–
2022	Open access	68	68
	Grønn og åpent tilgjengelig	8	8
	Kan bli grønn (fulltekst mangler eller feil versjon)	21	21
	Ukjent	3	3
	Totalt	100	–

Kilde: Cristin og egne data (egne data = manuell oppfølging basert på bl.a. Scopus, Pubmed, Sherpa Romeo, NSD/HK-dir)

Publisering med åpen tilgang 2018 til 2022 – HHN



Kilde: Cristin og egne data (egne data = manuell oppfølging basert på bl.a. Scopus, Pubmed, Sherpa Romeo, NSD/HK-dir)

Oversikt 4: Antall registrerte tidsskriftartikler med varig lagring og åpen tilgang i arkivet

Arkiveringsstatus registrerte artikler 2022 - HHN

Arkivert	Antall	Andel (%)
Feil versjon / lukket arkivering	4	4
Ja	53	53
Nei	43	43
Totalt	100	-

Feil versjon / lukket arkivering: Versjonen som er lastet opp i Cristin kan ikke tilgjengeliggjøres i vitenarkivet. Oftest gjelder dette artikler som er publisert i abonnementsbasert tidsskrift, hvor utgiver bare tillater tilgjengeliggjøring av akseptert manuskript, men ikke publisert versjon (grønn OA). Opplastet publisert versjon får langtidsbevaring i arkivet; forfattere bes likevel om å laste opp korrekt versjon, slik at artikkelen kan bli åpent tilgjengelig.

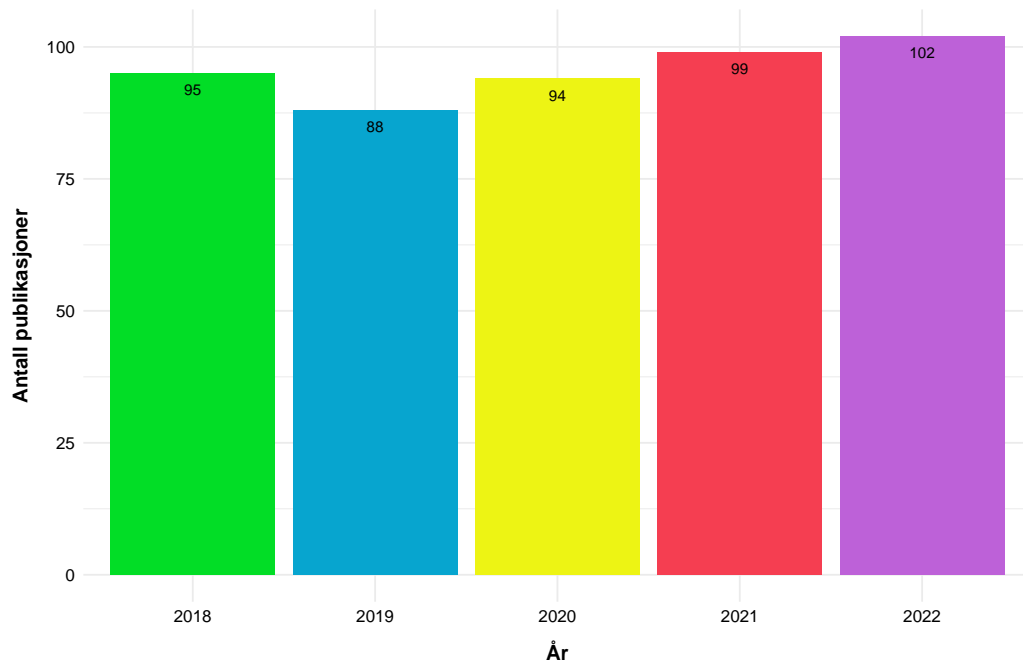
Kilde: Cristin og egne data (egne data = manuell oppfølging basert på Nord Open Research Archive)

Oversikt 5: Registrerte tidsskriftartikler uten opplastet fulltekstdokument

Av personvern hensyn sendes oversikt 5 ut som eget dokument (se vedlegg).

Oversikt 6: Antall publiserende forskere

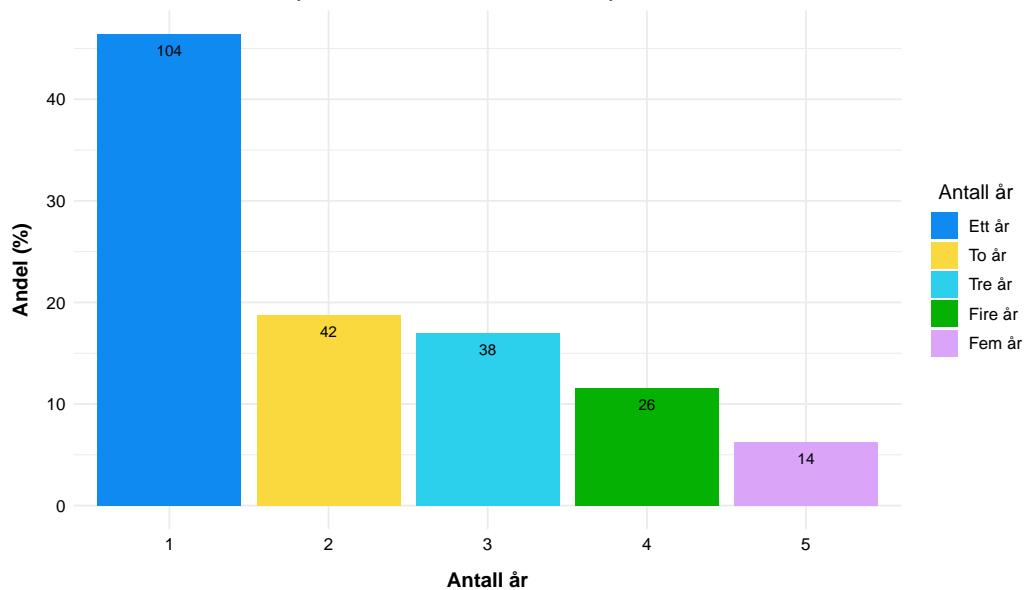
Publiserende forskere 2018 til 2022 – HHN



Kilde: Cristin

Oversikt 7: Antall forskere som har publisert fra ett til fem år i perioden

Antall forskere som har publisert fra ett til fem år i perioden 2018 til 2022 – HHN

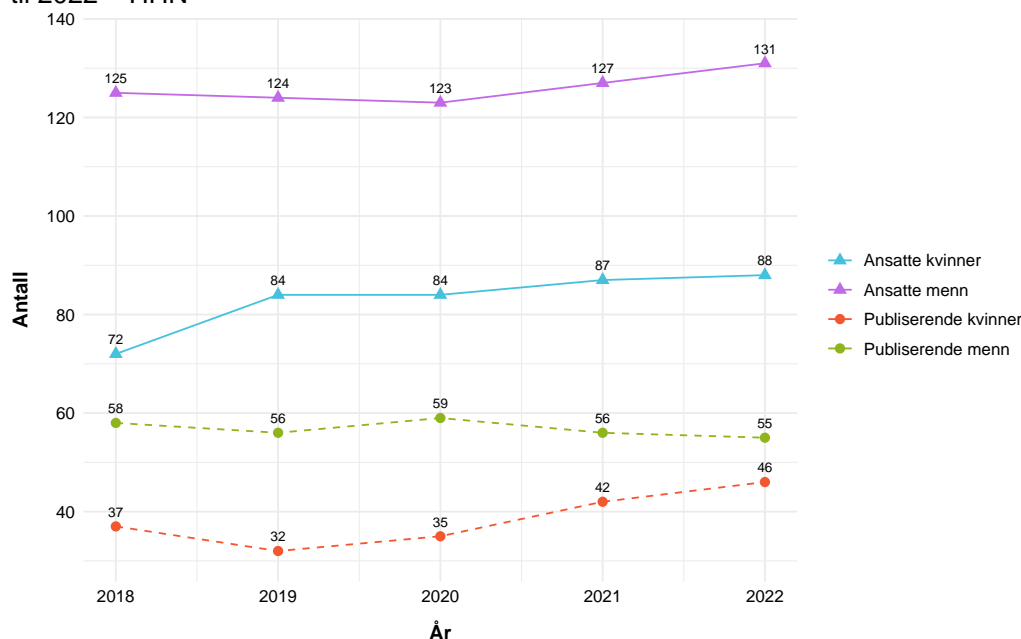


Tallene i søylene viser antall forskere som har publisert fra ett til fem år i perioden. Bare forskere som har publisert i minst ett av årene inngår. Andel er fremstilt langs koordinataksen.

Kilde: Cristin

Oversikt 8: Antall publiserende og ansatte i undervisnings-, forsknings- og formidlingsstillinger, fordelt på kvinner og menn

Antall publiserende og antall ansatte i UFF-stillinger, fordelt på kvinner og menn 2018 til 2022 – HHN



Kilde: Cristin, DBH

Oversikt 9: Antall registrerte publikasjoner i Cristin, fordelt på nivå 1 og 2

Nivåfordeling registrerte publikasjoner 2018 til 2022 - HHN

Nivå	Antologikapittel					Artikkel					Monografi				
	2018	2019	2020	2021	2022	2018	2019	2020	2021	2022	2018	2019	2020	2021	2022
Nivå 1	16	27	24	19	10	56	75	90	89	85	3	5	4	2	–
Nivå 2	25	8	26	31	35	11	16	21	14	15	4	1	–	1	–
Totalt	41	35	50	50	45	67	91	111	103	100	7	6	4	3	0

Kilde: Cristin

Oversikt 10: Antall registrerte publikasjoner i Cristin, med og uten internasjonalt samarbeid

Publikasjoner med/uten internasjonalt samarbeid 2018 til 2022 - HHN

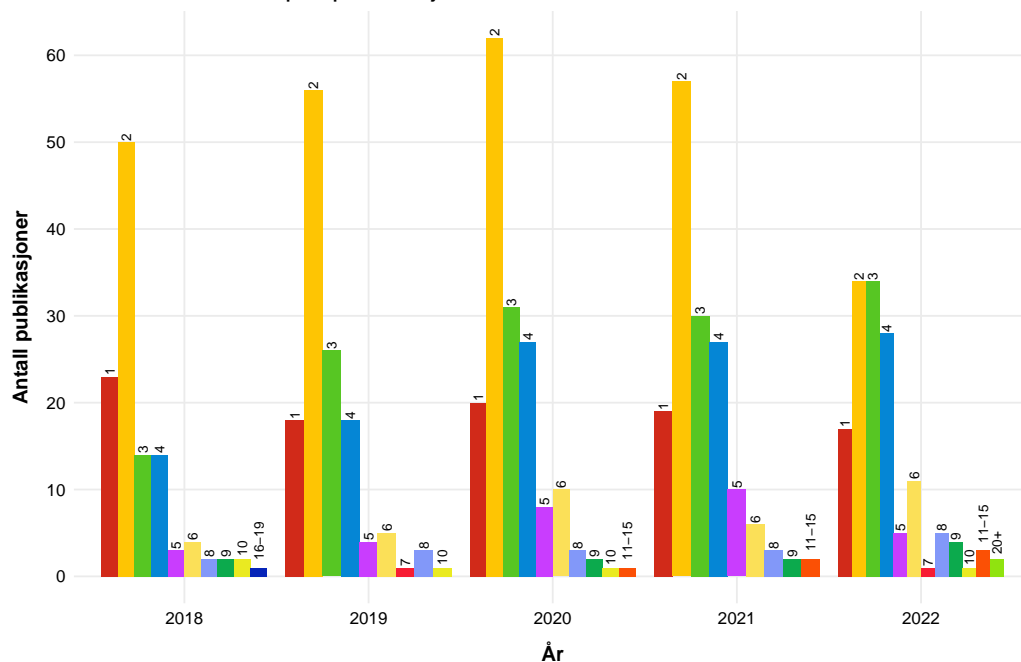
Samarbeid	Antologikapittel					Artikkel					Monografi				
	2018	2019	2020	2021	2022	2018	2019	2020	2021	2022	2018	2019	2020	2021	2022
Med internasjonalt	19	6	17	14	8	30	44	57	55	60	1	–	–	–	–
Uten internasjonalt	22	29	33	36	37	37	47	54	48	40	6	6	4	3	–
Totalt	41	35	50	50	45	67	91	111	103	100	7	6	4	3	0

Kilde: Cristin

Oversikt 11: Antall samarbeidsland per publikasjon

2022-fil mangler!!!!

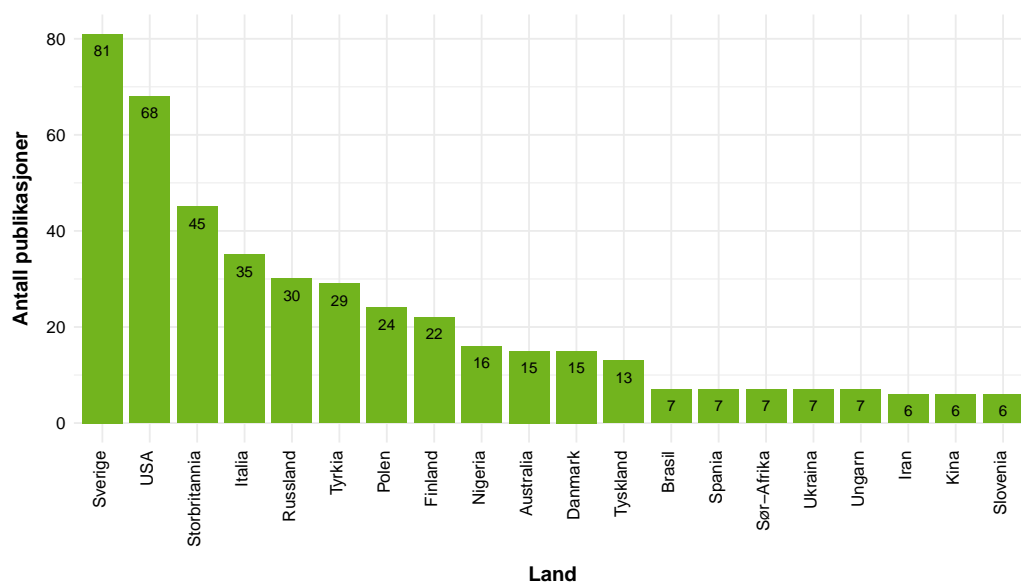
Antall samarbeidsland per publikasjon 2018 til 2022 – HHN



Kilde: Cristin

Oversikt 12: Samarbeidsland med flest sampublikasjoner

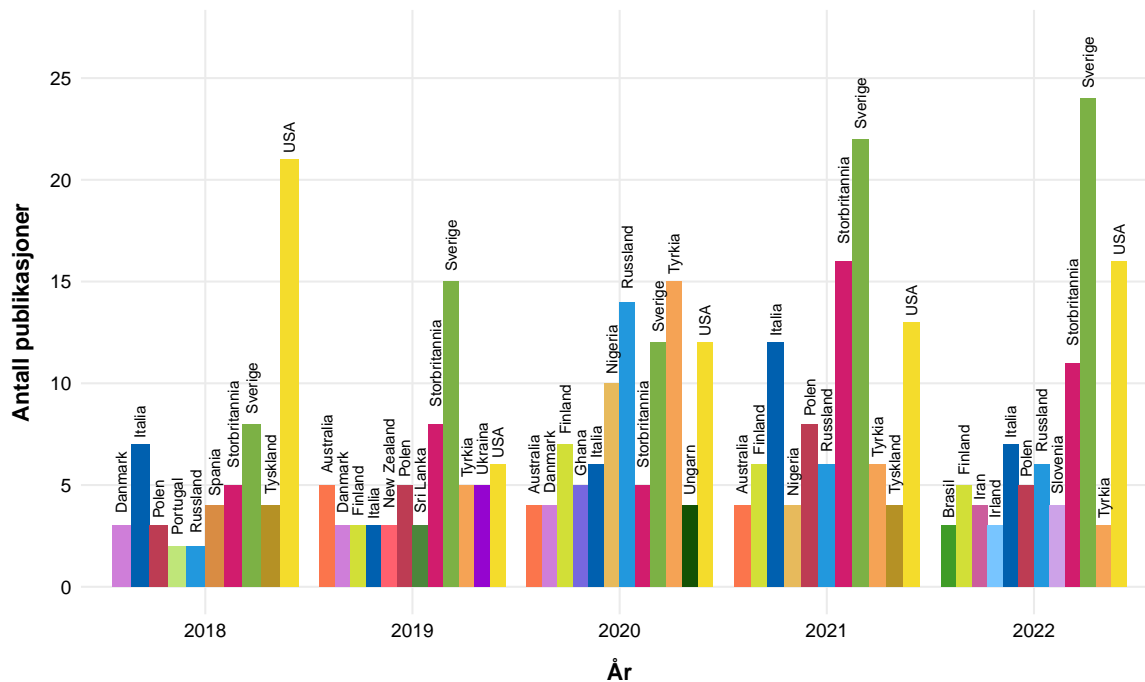
Samarbeidsland med flest sampublikasjoner (topp 20), sammenlagt for 2018 til 2022 – HHN



Topp 20. I enkelte tilfeller kan det bli flere enn 20 land. Dette skyldes at programvaren brukt i analysen velger de landene med flest sampublikasjoner; dersom flere land har samme antall sampublikasjoner, tas alle landene med i oversikten.

Kilde: Cristin

Samarbeidsland med flest sampublikasjoner (topp 10) 2018 til 2022 – HHN



Topp 10. I enkelte tilfeller kan det bli flere enn 10 land. Dette skyldes at programvaren brukt i analysen velger de landene med flest sampublikasjoner; dersom flere land har samme antall sampublikasjoner, tas alle landene med i oversikten.

Kilde: Cristin

Oversikt 13: Antall registrerte publikasjoner i Cristin, språk

Språk	Språk på publikasjoner 2018 til 2022 - HHN														
	Antologikapittel					Artikkel					Monografi				
	2018	2019	2020	2021	2022	2018	2019	2020	2021	2022	2018	2019	2020	2021	2022
Dansk	–	1	–	–	–	–	–	–	–	–	–	–	–	–	–
Engelsk	41	14	38	45	44	62	84	100	96	98	6	5	2	1	–
Norsk	–	20	12	5	1	5	6	11	6	2	1	1	2	2	–
Russisk	–	–	–	–	–	–	1	–	1	–	–	–	–	–	–
Totalt	41	35	50	50	45	67	91	111	103	100	7	6	4	3	0

Kilde: Cristin

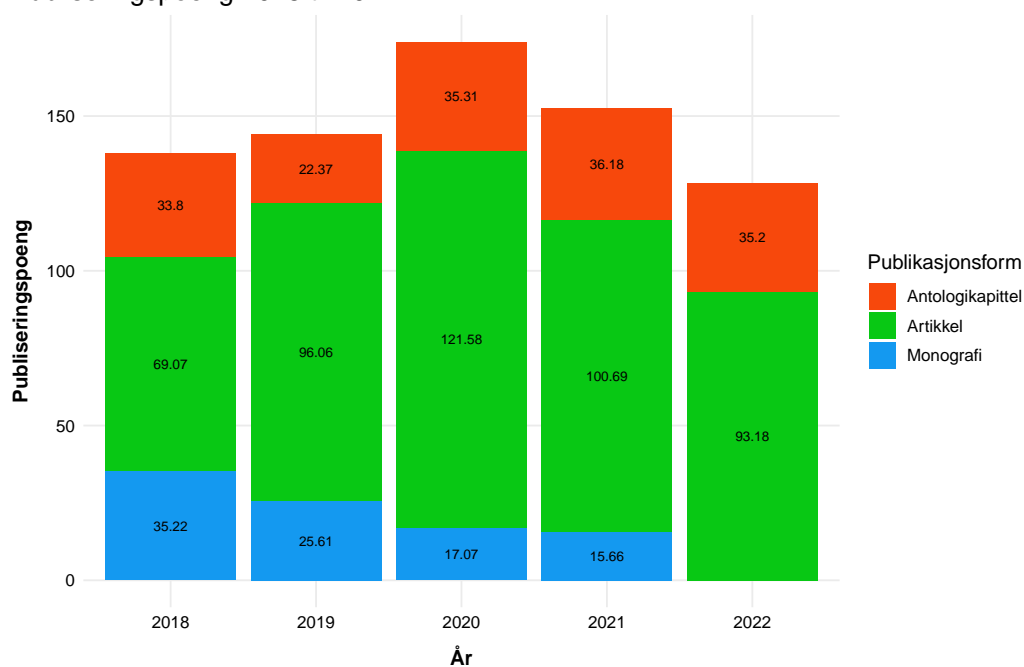
Oversikt 14: Antall registrerte publikasjoner i Cristin, publiseringspoeng

Publiseringspoeng 2018 til 2022 - HHN					
Publikasjonsform	2018	2019	2020	2021	2022
Antologikapittel	33.8	22.37	35.31	36.18	35.2
Artikkel	69.07	96.06	121.58	100.69	93.18
Monografi	35.22	25.61	17.07	15.66	–
Totalt	138.09	144.04	173.96	152.53	128.38

2019 Totalt (144.04) | 2020 Totalt (173.96): Disse tallene avviker marginalt fra DBHs statistikk, fordi programvaren brukt til å utforme årsrapporten avrunder noe annerledes enn DBH.

Kilde: DBH

Publiseringspoeng 2018 til 2022 – HHN



Kilde: DBH